

ECIT AS | ÅRSRAPPORT | 2020



ecit

INNHOLDSFORTEGNELSE

Hovedtall	1
ECIT IN BRIEF	2
ÅRSBERETNING 2020	3
RESULTATREGNSKAP 01.01.-31.12.2020	7
<i>Oppstilling av totalresultatet 01.01.-31.12.2020</i>	8
EIENDELER PER 31.12.2020	9
EGENKAPITAL OG GJELD PER 31.12.2020	10
KONTANTSTRØMOPPSTILLING 01.01.-31.12.2020	11
NOTER	13
Note 1 <i>Regnskapsprinsipper</i>	13
Note 2 <i>Avvik fra IFRS</i>	21
Note 3 <i>Virkning av endring i konsernsammensetning</i>	22
Note 4 <i>Salgsinntekter</i>	23
Note 5 <i>Andre driftskostnader samt godtgjørelse til revisor</i>	24
Note 6 <i>Lønnskostnader, antall ansatte samt pensjon</i>	25
Note 7 <i>Finansposter</i>	26
Note 8 <i>Skattekostnader</i>	27
Note 9 <i>Leieavtaler</i>	29
Note 10 <i>Immaterielle eiendeler</i>	31
Note 11 <i>Varige driftsmidler</i>	33
Note 12 <i>Varer</i>	34
Note 13 <i>Datterselskap</i>	34
Note 14 <i>Aksjer og andeler i andre selskaper</i>	38
Note 15 <i>Transaksjoner med nærstående parter</i>	38
Note 16 <i>Fordringer</i>	41
Note 17 <i>Bankinnskudd, kontanter og lignende</i>	41
Note 18 <i>Estimatusikkerhet</i>	41

Note 19	Egenkapital	43
Note 20	Antall aksjer, aksjeeiere mm.....	44
Note 21	Resultat per aksje	45
Note 22	Langsiktig gjeld	46
Note 23	Pantstillelser og garantiansvar	48
Note 24	Offentlige tilskudd	50
Note 25	Betingede utfall	50
Note 26	Hendelser etter balansedagen	51
Note 27	Finansiell risiko	51
Note 28	COVID 19-virus	51



Hovedtall

ECIT Group

Beløp i NOK 1.000	2020	2019	2018	2017	2016
Salgsinntekter	1.828.816	1.346.092	1.066.906	716.310	422.636
Vekst	36%	26%	49%	69%	119%
EBITDA	255.167	167.363	93.490	58.000	42.666
Driftsresultat (EBIT)	120.446	63.163	55.565	34.372	26.751
Finansposter, netto	43.630	-4.481	12.091	77	-565
Resultat før skattekostnad	164.076	58.682	67.656	34.449	26.186
Årsresultat	121.225	41.393	52.775	24.674	18.978
EBITDA (%)	14,0%	12,4%	8,8%	8,1%	10,1%
Soliditetsgrad	46,1%	56,0%	67,9%	65,0%	63,7%
Eiendeler	2.107.713	1.589.554	1.236.220	1.005.161	491.213
Kortsiktig gjeld	771.858	466.963	315.011	273.030	148.546
Langsiktig gjeld	303.515	189.683	44.582	53.736	29.729
Egenkapital	971.962	890.625	839.182	653.277	312.938

I årene 2016 – 2018 føres leiekostnader som kostnader og er inkludert i EBITDA. I årene 2019 og 2020 er disse inkludert som avskrivninger og finanskostnader i samsvar med IFRS 16.

ECIT IN BRIEF

ECIT - Combining Economics and IT

I ECIT hjelper vi deg med å utvikle og forbedre din virksomhets økonomi samt IT-opplett gjennom de nyeste og beste teknologiske løsninger tilpasset deg og din virksomhets behov.

Alle virksomheter driver med IT og økonomi i forskjellig grad. Vårt mål er å kombinere alle våre kompetanseområder for å sikre best mulig resultat for våre kunder.

ECIT tilbyr en rekke tjenester innen:

- Lønn- og regnskapstjenester
- IT salg og tjenester
- Tech (Utviklingsselskaper)
- Annet (bl.a. Inkassotjenester)

ECIT - Et sterkt nordisk konsern

ECIT er et veletablert nordisk konsern med mer enn 1.500 ansatte fordelt på over 70 lokasjoner i Norge, Danmark, Sverige, England og Serbia. Hovedkontoret ligger i Oslo, Norge.

Vår ekspertise, størrelse og nordiske røtter gir oss det solide grunnlaget det kreves når vi hjelper virksomheter med å drive og optimalisere de mest essensielle delene av sin virksomhet.

FAKTA OM ECIT

- Selskapet ble opprettet i 2013
- Representert i 5 land og +70 kontorer
- + 1500 ansatte
- Salgsinntekter på NOK 1,829 millioner
- EBITDA på NOK 255 millioner

ECIT er representert i fem land:



Entreprenørdrevet

ECIT er drevet av entreprenører. Den operative ledelsen som møter våre kunder, er også medeiere av den driftsenheten der de jobber. I de fleste tilfeller er den operative ledelsen grunnleggere av virksomheten de jobber i. ECIT sine kunder opplever kvalitet og pålitelighet i møte med inspirerte ansatte og entreprenører.

Lokalt eierskap

Lokalt eierskap er et viktig aspekt av filosofien til ECIT.

Som et konsern på tvers av fem land er vi stolte av å opprettholde et nært forhold til våre kunder. Derfor sørger vi for å bevare og utvide våre lokasjoner slik at vi kan være til stede der kundene våre er.

ÅRSBERETNING 2020

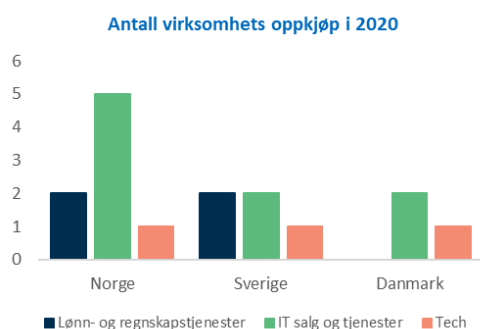
Selskapsforhold

Virksomheten har hovedkontor i Oslo, Norge. Konsernet har datterselskaper i Norge, Danmark, Sverige, Serbia samt England.

Rettvise oversikt over utvikling og resultat

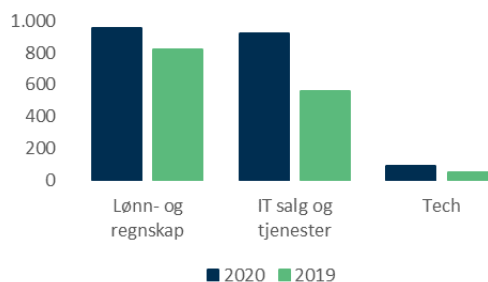
Konsernet har hatt en økning i omsetning på 36% fra NOK 1.346 mio. til NOK 1.829 mio. i 2020.

Veksten konsernet har opplevd i 2020 kommer fra organisk vekst samt fra oppkjøp av virksomheter. Forventningene om organisk omsetningsvekst fra i fjor er innfridd. Grunnet flere oppkjøp er salgsinntektene økt ytterligere i 2020. Totalt er det foretatt 16 oppkjøp i Norge, Sverige og Danmark, fordelt på konsernets tre forskjellige virksomhetsområder jf. nedenfor:



Lønn- og regnskapstjenester, IT-salg og tjenester samt Tech er konsernets tre virksomhetsområder. Omsetningen per virksomhetsområde for 2020 sammenliknet med 2019 er illustrert nedenfor. IT-salg og tjenester er i 2020 omtrent på samme nivå som Lønn- og regnskap.

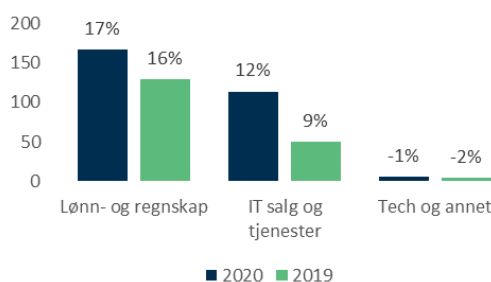
Virksomhetsområde utvikling salgsinntekter



Driftresultat før av- og nedskrivninger (EBITDA) er økt fra NOK 167 mio. i 2019 til NOK 255 mio. i 2020. Herav har EBITDA i prosent av omsetningen steget fra 12,4% til 14%. Økning i det operasjonelle driftsresultatet skyldes at alle enheter i konsernet drives med fokus på lønnsom vekst.

Konsernets EBITDA per virksomhetsområde for 2020 mot 2019 er illustrert nedenfor.

Virksomhetsområde utvikling EBITDA



Konsernet har i året solgt aktier i investeringsporteføljen sine med en gevinst som i vesentlig grad forklarer de positive netto finansposter i regnskapet.

Det konsoliderte resultatet for år 2020 er på NOK 121 mio. mot NOK 41 mio. i 2019.

Majoritetens andel av årsresultatet for år 2020 er 55%.

Selskapet har en egenkapitalandel, inklusive minoritetsinteresser på 46% i konsernet og 79% i morselskap.

Selskapets styre anser likviditeten som god. Utviklingen i omsetning, resultatgrad og egenkapitalandel er generelt som forventet. Konsernets operasjonelle aktiviteter genererte i 2020 en kontantstrømmer for NOK 265 mio. mot NOK 140 mio. i 2019. Konsernet har i 2020 investert netto NOK 109 mio. på nye datterselskaper.

Fremtidsutsikter

Styrets forventning er fortsatt vekst i omsetning både organisk og ved oppkjøp. Resultatgraden forventes å gradvis øke i 2021.

COVID 19-virus

ECIT konsernet har inntil nå kun opplevd en beskjeden negativ økonomisk påvirkning i driften som følge av COVID-19 utbruddet som kom i mars 2020.

Ved avleggelse av årsregnskapet er det fortsatt usikkerhet knyttet til effektene av virusutbruddet.

Det kan påvirke aktiviteten i selskapet samt kredittrisikoen knyttet til selskapets kundefordringer, Selskapet har ved tidspunkt for regnskapsavleggelse en god likviditet.

Selskapet har god tilgang til likviditet, fra ubenyttet lånefinansiering og fra løpende tilførsel av kapital fra både eksisterende og fra nye aksjonærer.

ECIT konsernet følger nøye utviklingen, og det daglige arbeidet tilpasses løpende lokale og nasjonale retningslinjer for håndtering av COVID-19.

Styret mener at årsregnskapet gir et rettvisende bilde av selskapets eiendeler og gjeld, finansielle stilling og resultat.

Sentrale risikoer og usikkerhetsfaktorer

Selskapets aktivitet innenfor regnskapsføring er påvirket av den teknologiske utviklingen hvor manuelle prosesser automatiseres via prosessoptimerende softwareprodukter m.m. Virksomheter i bransjen, som klarer å være i forkant med dette og tilpasse seg produksjonsmessig og organisatorisk, vil forbli konkurransedyktig. Selskapet har fokus på denne utviklingen og har egne IT-ressurser i tett tilknytning til regnskaps- og lønnsaktivitet. Selskapet kan på denne måten anvende effektive softwareprodukter og integrerte løsninger som skaper effektivitet hos kunden og regnskapsføreren.

Selskapets aktivitet innenfor IT-salg og tjenester er påvirket av den teknologiske utviklingen hvor IT-drift flyttes fra lokal serverdrift til IT-drift i skyen. Selskapets fokus er å selge hybrid-cloud løsninger til et midtmarked segment med lokal support.

Finansiell risiko

Selskapet sin aktivitet er geografisk spredt over 5 land. Selskapets drift er likviditetsgenererende og tilgjengelig likviditet overstiger behovet for operasjonelle investeringer. Selskapet søker således gjennom spredning av virksomhetsområder å redusere sin risiko i enkeltmarkeder eller enkeltaktiviteter.

Selskapet har datterselskaper i Danmark, Sverige, England og Serbia, og er dermed eksponert i forhold til valutasingninger mot DKK, SEK, EUR og GBP. 28% av selskapets inntekter kom i 2020 fra Danmark, Sverige og England. Selskapets ledelse foretar løpende vurdering av valutarisiko og vurderer avdekning av disse.

Selskapet foretar ikke sikring av netto valutakursposisjoner.

Selskapet har begrenset rentebærende gjeld. Selskapets kredittrisiko har således vært begrenset. Det foretas ikke sikring av renteposisjoner.

Forsknings- og utviklingsaktiviteter

Selskapet har utviklingsaktiviteter innen dets hovedområder IT-, Regnskaps- og Lønnsproduksjon. Det utvikles kunderettede applikasjoner og robotiserte prosesser. Totalt er det balanseført TNOK 82.587 i utvikling per 31.12 2020.

Fortsatt drift

Årsregnskapet for 2020 er satt opp under forutsetning av fortsatt drift. Det bekreftes herved at forutsetningen for fortsatt drift er til stede.

Arbeidsmiljø

Sykefraværet i konsernet var på ca. 4,3% av total arbeidstid. Dette anses å være akseptabelt, men arbeidet med å holde antall sykedager på lavt nivå vil fortsette.

Det har ikke forekommet, eller blitt rapportert, alvorlige arbeidsuhell eller ulykker i løpet av året. Ingen hendelser som har resultert i store materielle skader eller personskader.

Arbeidsmiljøet betraktes som godt, og det iverksettes løpende tiltak for vedlikehold og forbedring.

Likestilling

Konsernet har ved utgangen av året 1.515 ansatte, av disse er 847 kvinner (56%). Kvinneandelen i lederstillinger utgjør 42%. Lederstillinger defineres som stillinger med personalansvar og/eller funksjonelt ansvar. Selskapet foretar ikke kjønnsbestemte ansettelser.

Selskapet har ikke forskjellsbehandling av kjønn ved avlønning eller på annen måte. Selskapet foretar avlønning på basis av kompetanse og innsats. Selskapet har som policy at arbeid av lik verdi skal gi lik lønn.

Selskapet arbeider i praksis for likestilling innenfor virksomheten. Ved rekruttering, både internt og eksternt, prioriteres personlige kvalifikasjoner.

Tiltak for å hindre diskriminering mv.

Bedriftens interne verdier fremmer likestilling, sikrer like muligheter og rettigheter, og hindrer diskriminering på grunn av etnisitet, nasjonal opprinnelse, avstamning, hudfarge, språk, religion og livssyn.

Ytre miljø

Konsernets drift er av en slik art at det ikke forurenser det ytre miljø.


Redegjørelse for årsregnskapet og resultatdisponering

Etter styrets oppfatning gir fremlagt resultatregnskap og balanse med noter uttrykk for virksomhetens resultat for 2020 og økonomiske stilling ved årsskiftet.

Det er ikke intrådt forhold etter regnskapsårets slutt som er av betydning for bedømmelsen av regnskapet.

Årsresultat i morselskapet utgjør NOK 76 mio. Det er avsatt utbytte NOK 65 mio. i 2020.


Oslo, den 23. mars 2021




Pedro Fasting
Styrets leder




Christian Bjørnstad
styremedlem



Peter Luring
daglig leder / styremedlem



Cato A. Holmsen
styremedlem



Klaus Jensen
styremedlem



Henrik Lie-Nielsen
styremedlem

RESULTATREGNSKAP 01.01.-31.12.2020

ECIT AS		Beløp i NOK 1.000	Note	ECIT Group	
2020	2019			2020	2019
		Driftsinntekter			
14.271	24.178	Salgsinntekt	4	1.828.816	1.346.092
14.271	24.178	Sum driftsinntekter		1.828.816	1.346.092
		Drifskostnader			
0	887	Varekostnad		393.545	268.285
9.941	5.402	Lønnskostnad	6	1.040.274	760.106
33.960	32.438	Annen driftskostnad	5, 15	139.830	150.338
43.901	38.727	Sum driftskostnader		1.573.650	1.178.729
-29.630	-14.549	Driftsresultat før av- og nedskrivninger (EBITDA)		255.167	167.363
		Av- og nedskrivninger			
105	142	Avskrivninger og nedskrivninger	9, 10,11	134.721	104.200
-29.735	-14.691	Driftsresultat (EBIT)		120.446	63.163
		Finansinntekter og -kostnader			
117.576	49.711	Finansinntekter	2, 7	68.289	29.759
-5.371	-1.914	Finanskostnader	7	-24.659	-34.240
112.205	47.796	Netto finansposter		43.630	-4.481
82.470	33.105	Resultat før skattekostnad		164.076	58.682
6.834	-724	Skattekostnad	8	42.851	17.289
75.636	33.829	ÅRSRESULTAT		121.225	41.393
		Oplysninger om avsetninger til:			
10.636	27.329	Avsatt til/fra annen egenkapital			
65.000	6.500	Avsatt til utbytte	19		
75.636	33.829	Sum disponert			

Oppstilling av totalresultatet 01.01.-31.12.2020

Beløp i NOK 1.000	Note	ECIT Group	
		2020	2019
Årsresultat		121.225	41.393
Andre inntekter og kostnader			
Poster, som ikke vil bli omklassifisert til resultat:			
Poster, som kan bli omklassifisert til resultat i senere perioder:			
Omregningsdifferanser valuta		18.726	-2.973
Sum andre inntekter og kostnader		18.726	-2.973
Totalresultat		139.951	38.420
Minoritetsinteresser		54.805	28.773
TOTALRESULTAT ETTER MINORITETSINTERESSER		85.146	9.647

EIENDELER PER 31.12.2020

ECIT AS		Beløp i NOK 1.000	Note	ECIT Group	
2020	2019			2020	2019
ANLEGGSMIDLER					
Immaterielle eiendeler					
74	74	Forskning og utvikling	10	82.587	53.409
0	6.834	Utsatt skattefordel	8	15.002	21.463
0	0	Kundekontrakter	10	275.943	200.815
0	0	Goodwill	3,7,10,18	727.707	603.087
74	6.908	Sum immaterielle eiendeler		1.101.239	878.774
Varige driftsmidler					
0	0	Tomter, bygninger o.l.	11,23	19.970	19.501
997	176	Driftsløsøre, inventar, verktøy o.l.	11,23	50.710	41.215
0	0	Bruksretteiendeler	9	193.607	139.150
997	176	Sum varige driftsmidler		264.286	199.866
Finansielle anleggsmidler					
637.888	632.066	Investeringer i datterselskap	13	0	0
153.897	65.151	Lån til foretak i samme konsern	15,23	0	0
5.806	32.981	Investering i aksjer og andeler	14	16.381	33.796
35.595	22.944	Andre langsiktige fordringer	15,16,23	58.169	43.677
833.186	753.142	Sum finansielle anleggsmidler		74.550	77.473
834.257	760.226	SUM ANLEGGSMIDLER		1.440.075	1.156.113
OMLØPSMIDLER					
Omløpsmidler					
0	0	Varer	12,23	10.436	7.336
1.887	3.419	Kundefordringer	15,23	288.394	223.037
122.161	74.130	Andre fordringer	15	122.383	51.047
88.230	20.293	Bankinnskudd, kontanter o.l.	17,23	246.425	152.021
212.278	97.842	SUM OMLØPSMIDLER		667.638	433.441
1.046.535	858.068	SUM EIENDELER		2.107.713	1.589.554

EGENKAPITAL OG GJELD PER 31.12.2020


ECIT AS		Beløp i NOK 1.000	Note	ECIT Group	
2020	2019			2020	2019
EGENKAPITAL					
Innskutt egenkapital					
388.224	373.501	Aksjekapital	19,20,21	388.224	373.501
370.760	311.576	Overkurs	19	370.760	311.576
-7.971	-1.859	Egne aksjer	19	-7.971	-1.859
4.361	24.757	Ikke reg. kapitalforhøyelse	19	4.361	24.757
755.374	707.975	Sum innskutt egenkapital		755.374	707.975
Opptjent egenkapital					
71.567	72.133	Annen egenkapital	19	55.471	64.125
71.567	72.133	Sum opptjent egenkapital		55.471	64.125
		Minoritetsinteresse	19	161.117	118.525
826.942	780.108	SUM EGENKAPITAL		971.962	890.625
GJELD					
Avsetning for forpliktelser					
0	0	Utsatt skatt	8	60.378	42.283
0	0	Sum avsetning for forpliktelser		60.378	42.283
Annen langsiktig gjeld					
0	0	Gjeld til kredittinstitusjoner	22	116.863	44.273
0	0	Leieforpliktelser	9	139.236	100.529
0	4.900	Øvrig langsiktig gjeld	18,22,25	47.415	44.881
0	4.900	Sum annen langsiktig gjeld		303.515	189.683
Kortsiktig gjeld					
0	0	Leieforpliktelser	9	61.912	41.500
0	0	Gjeld til kredittinstitusjoner	22	21.119	11.768
1.000	0	Øvrig gjeld	22,25	32.443	4.918
4.816	5.306	Leverandørgjeld		98.129	67.642
0	0	Betalbar skatt	8	37.675	27.458
302	950	Skyldig offentlige avgifter		115.018	57.803
65.000	6.500	Utbytte	19	133.957	50.763
148.475	60.304	Annen kortsiktig gjeld	18	271.606	205.111
219.593	73.060	Sum kortsiktig gjeld		771.858	466.963
219.593	77.960	SUM GJELD		1.135.751	698.929
1.046.535	858.068	SUM EGENKAPITAL OG GJELD		2.107.713	1.589.554

KONTANTSTRØMOPPSTILLING 01.01.-31.12.2020

ECIT AS				ECIT Group	
2020	2019	Beløp i NOK 1.000	Note	2020	2019
Kontantstrømmer fra operasjonelle aktiviteter					
82.470	33.105	Resultat før skatt		164.076	58.683
-109.024	250	Finansielle poster, netto		-38.225	1.904
0	0	Betalt skatt		-33.102	-30.914
105	142	Ordinære av- & nedskrivninger	10,11	134.721	104.690
-1.197	-120.959	Endring i andre tidsavgrensningsposter		12.373	5.738
9.325	31.919	Endring av arbeidskapital		24.744	-10.228
-18.321	-55.543	Netto kontantstrøm fra operasj. Aktiviteter (A)		264.586	129.873
Kontantstrømmer fra investeringsaktiviteter					
-926	-70	Nettoinvesteringer i varige driftsmidler		-20.640	-28.954
0	0	Nettoinvestering i immaterielle eiendeler		-28.918	-5.980
-19.247	-55.613	Fri kontantstrøm før oppkjøp og andre investeringer		215.028	94.939
-7.972	0	Oppkjøp og salg av datter- og tilknyttede selskaper	13,15	-108.481	-74.360
50.874	2.941	Endring i andre investeringer		49.320	-8.941
41.976	2.872	Netto kontantstrøm fra investeringsaktivitet (B)		-108.718	-118.236
23.655	-52.671	Fri kontantstrøm (A+B)		155.868	11.638
Kontantstrømmer fra finansieringsaktiviteter					
-3.818	-10.543	Endring i gjeld		71.542	38.895
		Betaling på leasingforpliktelser		-66.136	-45.183
61.126	46.577	Endring, lån datterselskaper		0	0
<i>Transaksjoner med aksjonærer:</i>					
10.674	36.839	Innbetaling av egenkapital	19	10.674	10.753
		Kjøp og salg av minoritetsandeler		-15.220	16.804
-17.614	-3.605	Kjøp og salg av egne aksjer	19	-17.614	-3.605
-6.390	0	Utbetaling av utbytte		-6.390	0
0	0	Utbetaling av utbytte, minoriteter		-46.527	-37.343
43.979	69.268	Netto kontantstrøm fra finansieringsaktiviteter		-69.672	-19.679
67.634	16.597	Netto endring i likvider i året		86.196	-8.041
302	0	Omregningsdifferanser, valuta		8.207	-593
20.293	3.696	Kontanter og bankinnskudd per 01.01.		152.021	160.656
88.230	20.293	KONTANTER OG BANKINNSKUDD PER 31.12.		246.425	152.021

Det er foretatt en endring av sammenligningstallene for å reflektere at kjøp og salg av datterselskaper skal rapporteres etter netto kontantbetaling. Netto kontantbetaling tilsvarer kontantbetalingen for aksjene fratrukket kontanter i datterselskapene på oppkjøps- eller salgstidspunktet.


Oslo, den 23. mars 2021



Pedro Fastina
styrets leder



Christian Bjørnsrød
styremedlem



Peter Luring
daglig leder / styremedlem



Cato A. Holmsen
styremedlem



Klaus Jensen
styremedlem



Henrik Lie-Nielsen
styremedlem

NOTER

Note 1 Regnskapsprinsipper

ECIT AS er et aksjeselskap registrert i Norge. Konsernets hovedkontor er lokalisert i Rolfsbuktheien 4 A, 1364 Fornebu, Norge. Konsernets virksomhet er regnskapsførsel, lønnstjenester, økonomisk rådgivning, IT-salg og tjenester og inkassotjenester (annet).

Grunnlag for utarbeidelse av årsregnskapet

Årsregnskapet for konsernet er avlagt i henhold til regnskapsloven § 3-9 og forskrift om forenklet IFRS (2014) fastsatt av Finansdepartementet 3. november 2014. Dette innebærer i hovedsak at måling og innregning følger internasjonale regnskapsstandarder (IFRS) og presentasjon og noteopplysninger er i henhold til norsk regnskapslov og god regnskapsskikk. Unntak fra måling og innregning etter full IFRS er forklart i note 2.

Selskapsregnskapet for ECIT AS avlegges etter GRS, da ledelsen ikke anser Forenklet IFRS som nødvendig for avgivelse av et rettvise bilde av selskapets inntjening og balanse.

Regnskapet legger til grunn prinsippene etter historisk kost, med unntak for forpliktelser knyttet til betinget vederlag i oppkjøp som er målt til virkelig verdi.

Konsernregnskapet er utarbeidet med ensartede regnskapsprinsipper for like transaksjoner og hendelser under ellers like forhold.

Konsernets presentasjonsvaluta er NOK og morselskapets funksjonelle valuta er

NOK. Balanseposter i datterselskaper med annen funksjonell valuta enn NOK omregnes til balansedagens kurs med omregningsdifferanser mot oppstilling av totalresultatet. Resultatposter omregnes til gjennomsnittskurs per måned.

Konsolideringsprinsipper

Konsernregnskapet viser det samlede økonomiske resultatet og den samlede finansielle stillingen når morselskapet ECIT AS og dets kontrollerte eierandeler i andre selskaper presenteres som en økonomisk enhet. Regnskapet er utarbeidet etter ensartede prinsipper, ved at morselskapets kontrollerte eierandeler i andre selskaper følger de samme regnskapsprinsipper som morselskapet. Alle interne forhold mellom selskapene er eliminert.

Eierandeler i selskaper der konsernet alene har bestemmende innflytelse (datterselskaper), er konsolidert 100 % linje for linje i konsernregnskapet fra den dagen konsernet har kontroll, og er konsolidert til den dagen slik kontroll opphører. Eneste unntak er goodwill som er ført opp til majoritetens andel. Et foretak som det er investert i vurderes å være kontrollert av konsernet dersom konsernet:

- har makt over foretaket
- er eksponert for eller har rettigheter til variabel avkastning fra sitt engasjement i foretaket
- har mulighet til å bruke sin makt over foretaket til å påvirke sin avkastning.

Dersom konsernet har flertallet av stemmerettighetene i et foretak, er dette presumptivt et datterselskap i konsernet. Dersom konsernet ikke innehar flertallet av

stemmerettighetene, vurderes alle relevante fakta og omstendigheter for å evaluere hvorvidt konsernet har kontroll over foretaket det er investert i. Herunder vurderes blant annet eierandel, stemmeandel, eierstruktur, styrkeforhold, opsjoner og aksjonæravtaler. Disse vurderingene gjøres for hver investering.

Dersom konsernet har kontroll, men eier mindre enn 100 % av datterselskapet, er de øvrige eiernes andel vist som minoritetsinteresser under konsernets egenkapital.

Oppkjøp og virksomhetssammenslutninger (konsernregnskap)

Overtakelsesmetoden benyttes ved regnskapsføring av virksomhetssammenslutninger. Overtatte eiendeler og forpliktelser i forbindelse med virksomhetssammenslutninger måles til virkelig verdi på oppkjøpstidspunktet. Selskap konsolideres fra og med det tidspunktet konsernet oppnår kontroll og utelates fra konsolidering når kontroll opphører. I konsernet utgiftsføres kostnader knyttet til oppkjøp når de påløper. I morselskapet aktiveres oppkjøpskostnader sammen med kostpris.

Minoritetsinteresser beregnes til de ikke-kontrollerende eierinteressenes andel av identifiserbare eiendeler og gjeld eller til virkelig verdi. Valg av metode gjøres for hver enkelt virksomhetssammenslutning.

Goodwill beregnes som summen av vederlaget og regnskapsført verdi av minoritetsinteresser og virkelig verdi av tidligere eide eierandeler, med fradrag for nettoverdien av identifiserbare eiendeler og forpliktelser beregnet på overtakelsestidspunktet. Goodwill avskrives ikke, men testes minimum årlig for verdifall.

Goodwill allokteres til de kontantstrømgenererende enheter som forventes å få synergier fra oppkjøpet, uavhengig av om andre eiendeler og forpliktelser i oppkjøpet henføres til disse kontantstrømgenererende enhetene.

Datterselskap/tilknyttet selskap (selskapsregnskap)

Selskapet har investeringer i datterselskap og tilknyttede selskaper. Tilknyttede selskaper er enheter hvor konsernet har betydelig innflytelse, men ikke kontroll eller felles kontroll, over den finansielle og operasjonelle styringen. Datterselskap og tilknyttede selskaper vurderes etter kostmetoden i selskapsregnskapet. Slike investeringer er målt til anskaffelseskost for aksjene med mindre nedskrivning har vært nødvendig. Utgifter knyttet til oppkjøp aktiveres når de påløper. Det er foretatt nedskrivning til virkelig verdi når verdifall skyldes årsaker som ikke kan antas å være forbigående.

Nedskrivninger er reversert når grunnlaget for nedskrivning ikke lenger er til stede.

Utbytte, konsernbidrag og andre utdelinger fra datterselskap er inntektsført i selskapsregnskapet samme år som det er avsatt i givers regnskap. Det er gjennomført en påfølgende nedskrivningsvurdering for investeringen.

Estimater og forutsetninger

Ledelsen har brukt estimater og forutsetninger som har påvirket eiendeler, gjeld, inntekter, kostnader samt usikre eiendeler og forpliktelser på balansedagen under utarbeidelsen av årsregnskapet.

Dette gjelder særlig avskrivninger på varige driftsmidler, vurdering av goodwill, verdsettelse av kundekontrakter, vurdering av bruksretteiendeler og -forpliktelser, vurderinger i tilknytning til oppkjøp og Earn out forpliktelser. Fremtidige hendelser kan medføre at estimatene endrer seg. Estimater og de underliggende forutsetningene vurderes løpende, og er basert på beste skjønn og historisk erfaring. Endringer i regnskapsmessige estimater innregnes i den perioden endringene oppstår. Hvis endringene også gjelder fremtidige perioder fordeles effekten over inneværende og fremtidige perioder. Se egen note for mer informasjon om estimater og forutsetninger som er inkludert i årets konsernregnskap.

Valuta

Transaksjoner i utenlandsk valuta omregnes til kursen på transaksjonstidspunktet. Pengeposter i utenlandsk valuta omregnes til norske kroner ved å benytte balansedagens kurs. Ikke-pengeposter som måles til historisk kurs uttrykt i utenlandsk valuta, omregnes til norske kroner ved å benytte valutakursen på transaksjonstidspunktet. Ikke-pengeposter som måles til virkelig verdi uttrykt i utenlandsk valuta, omregnes til valutakursen fastsatt på måletidspunktet. Valutakursendringer resultatføres løpende i regnskapsperioden under andre finansposter.

Omregning av utenlandske datterselskaper

Eiendeler og forpliktelser i utenlandske virksomheter, med annen funksjonell valuta enn norske kroner, omregnes til norske kroner med valutakurs på balansedagen. Inntekter og kostnader omreg-

nes basert på månedlige gjennomsnittskurser. Omregningsdifferanser innregnes i oppstilling over totalresultatet. Når en utenlandsk virksomhet avhendes på en slik måte at ECIT AS ikke lenger har kontroll, resultatføres akkumulerte omregningsdifferanser og reverseres samtidig i oppstilling over totalresultatet.

Prinsipper for inntektsføring

Inntekt regnskapsføres når det er sannsynlig at transaksjoner vil generere fremtidige økonomiske fordeler som vil tilflyte konsernet, og beløpets størrelse kan estimeres pålitelig. Salgsinntekter er presentert fratrukket merverdiavgift og eventuelle rabatter.

Inntekter fra salg av tjenester

ECIT selger i hovedsak tjenester. Konsernet innregner inntekter fra salg av tjenester over tid, da kunden samtidig mottar og forbruker fordeler etter hvert som konsernet tilbyr disse. Konsernet innregner inntekter over tid i henhold til ferdigstillesgrad i prosjektet, ved bruk av en inn-data- eller utdatametode. Den metoden som anvendes er den som best reflekterer overføringen av kontroll.

Inntekter fra varer og tjenester

Konsernet tilbyr tjenester som er enten selges separat eller som en pakke sammen med salget av varer.

Kontrakter for salg av pakker med varer og tjenester som består av to leveringsforpliktelser, der hver av disse forpliktelsene består av enten salg av varer eller tjenester, regnskapsføres med hensyn til prinsippene nevnt over. Transaksjonspri-

sen fordeles på de to leveringsforpliktelsene basert på de relative frittstående salgsprisene for de underliggende varene og tjenestene.

Inntekter fra salg av varer innregnes vanligvis på tidspunktet for levering av varen, og tjenester innregnes over tid basert på fullføringsgrad.

Offentlige tilskudd

Offentlige tilskudd regnskapsføres når det foreligger rimelig sikkerhet for at selskapet vil oppfylle vilkårene knyttet til tilskuddene, og tilskuddene vil bli mottatt. Tilskudd presenteres enten som inntekt på egen linje eller som kostnadsreduksjon for å sammenstilles med kostnadene de er ment å kompensere for. Tilskudd knyttet til aktiverte utviklingskostnader regnskapsføres som en reduksjon i balanseført verdi. Regnskapsføring av driftstilskudd innregnes på en systematisk måte over tilskuddsperioden.

Skatt

Skattekostnad består av betalbar skatt og endring i utsatt skatt forpliktelse/ fordel. Utsatt skatt fordel/forpliktelse er beregnet på alle forskjeller mellom regnskapsmessig og skattemessig verdi på eiendeler og forpliktelser med unntak av:

- midlertidig forskjell knyttet til goodwill som ikke er skattemessig fradragsberettiget
- midlertidige forskjeller relatert til investeringer i datterselskaper, tilknyttede selskaper eller felleskontrollerte virksomheter når konsernet kontrollerer tidspunktet for

reversering av de midlertidige forskjellene og det ikke er antatt å skje i overskuelig fremtid.

Utsatt skattefordel i balansen er regnskapsført når det er sannsynlig at selskapenes virksomhet innenfor skattejurisdiksjonen vil ha tilstrekkelige skattemessige overskudd i senere perioder til å nyttiggjøre den utsatte skattefordelen.

Selskapene regnskapsfører tidligere ikke regnskapsført utsatt skattefordel i den grad det er sannsynlig at selskapet kan benytte seg av den utsatte skattefordelen. Likeledes vil selskapet redusere utsatt skattefordel i den grad selskapet ikke lenger anser det som sannsynlig at det kan nyttiggjøre seg av den utsatte skattefordelen.

Utsatt skatteforpliktelse/-fordel er målt basert på vedtatt fremtidig skattesats til de selskapene i konsernet hvor det har oppstått midlertidige forskjeller.

Utsatt skatteforpliktelse/ -fordel føres opp til nominell verdi og er klassifisert som langsiktig forpliktelse/eiendel i balansen.

Betalbar skatt og utsatt skatteforpliktelse/-fordel er regnskapsført direkte mot egenkapitalen i den grad de underliggende transaksjonene er regnskapsført mot egenkapitalen.

Immaterielle eiendeler

Immaterielle eiendeler ervervet separat balanseføres til anskaffelseskost. Kostnaden ved immaterielle eiendeler ervervet ved oppkjøp balanseføres til virkelig verdi i åpningsbalansen i konsernet. Balanseførte immaterielle eiendeler regnskapsføres til anskaffelseskost redusert for eventuell av- og nedskrivning.

Anskaffelseskost for immaterielle eiendeler er kjøpsprisen, inkludert avgifter/skatter.

Internt genererte immaterielle eiendeler, med unntak av balanseførte utviklingskostnader, balanseføres ikke, men kostnadsføres løpende.

Økonomisk levetid er enten bestemt eller ubestemt. Immaterielle eiendeler med bestemt levetid avskrives over økonomisk levetid og testes for nedskrivning ved indikasjoner på dette. Goodwill avskrives ikke, men testes minst årlig for verdifall.

Avskrivningsmetode og -periode vurderes minst årlig. Endringer i avskrivningsmetode og eller -periode behandles som estimatendring.

Forskning og utvikling

Utgifter knyttet til forskningsaktiviteter resultatføres når de påløper. Utgifter knyttet til utviklingsaktiviteter blir balanseført i den grad produktet eller prosessen er teknisk og kommersielt gjennomførbar og;

- konsernet har tilstrekkelig ressurser og til hensikt å ferdigstille utviklingen, og
- det er sannsynlig at det vil tilflyte konsernet fremtidig økonomiske fordeler, og
- utgiftene til utvikling kan måles pålitelig.

Utgifter som balanseføres inkluderer materialkostnader, direkte lønnskostnader og en andel av direkte henførbare fellesutgifter. Balanseførte utviklingskostnader føres i balansen til anskaffelseskost fratrukket akkumulerte av- og nedskrivninger.

Balanseførte utviklingskostnader avskrives lineært over eiendelens estimerte brukstid.

Varige driftsmidler

Varige driftsmidler måles til anskaffelseskost, fratrukket akkumulerte av- og nedskrivninger. Når eiendeler selges eller avhendes, blir balanseført verdi fraregnet og eventuelt tap eller gevinst resultatført.

Anskaffelseskost for varige driftsmidler er kjøpsprisen, inkludert avgifter/skatter og kostnader direkte knyttet til å sette anleggsmiddelet i stand for bruk. Utgifter påløpt etter at driftsmidlet er tatt i bruk, slik som løpende vedlikehold, resultatføres, mens øvrige utgifter som forventes å gi fremtidige økonomiske fordeler, blir balanseført.

Avskrivning er beregnet ved bruk av lineær metode over følgende brukstid:

	Brukstid
Bygninger og annen eiendom	3-50
Maskiner og inventar	3-15

Avskrivningsperiode og -metode vurderes årlig. Utrangeringsverdi estimeres ved hver årsavslutning og endringer i estimat på utrangeringsverdi er regnskapsført som en estimatendring.

Leieavtaler

En bruksretteiendel og en leieforpliktelse innregnes i balansen, når konsernet, i henhold til en inngått leieavtale, vedrørende en spesifikt identifiserbar eiendel, får stillet bruksretteiendelen til rådighet i leieperioden, og når konsernet samtidig oppnår rett til stort sett alle de økonomiske fordelene fra bruken av det identifiserte aktiva og retten til å bestemme over bruken av det identifiserte aktiva.

Leieforpliktelser måles ved første innregning til nåverdi av fremtidige leiebetalinger diskontert med konsernets alternative lånerente.

Følgende leiebetalinger innregnes som en del av leieforpliktelsen:

- Faste betalinger
- Variable betalinger som endrer seg i takt med endringer i en indeks eller en rente, basert på en gjeldende indeks eller rente.
- Skyldige betalinger under en restverdigaranti
- Utøvelseskursen for kjøpsopsjoner, som konsernet med høy sannsynlighet forventer å utnytte
- Betalinger omfattet av en forlengelsesopsjon, som konsernet med høy sannsynlighet forventer å utnytte
- Bot relatert til en oppsigelsesopsjon, med mindre konsernet med høy sannsynlighet ikke forventer å utnytte opsjonen

Leieforpliktelsen måles til nåverdien av fremtidige leiebetalinger i leieperioden. Leieforpliktelsen omregnes, når det er endringer i de underliggende kontraktuelle pengestrømmene fra

- endringer i en indeks eller en rente,
- hvis det er endringer i konsernets estimat av eller restverdigaranti,
- hvis konsernet endrer sin vurdering av, om en kjøps-, forlengelses- eller oppsigelsesopsjon med rimelig sannsynlighet forventes utnyttet

Bruksretteiendelen måles ved første innregning til kostpris, hvilket svarer til verdien av leieforpliktelsen korrigert for forskuddsbetalte leiebetalinger med tillegg av direkte relaterte omkostninger og estimerte omkostninger til nedrivning, istandsettelse

eller lignende og fratrukket mottatte rabatter mv. fra utleier.

Etterfølgende måles eiendelen til kostpris fratrukket akkumulerte av- og nedskrivninger. Bruksretteiendeler avskrives over den korteste av leieperioden og bruksretteiendelens brukstid. Avskrivningene innregnes lineært i resultatregnskapet.

Bruksretteiendeler justeres for endringer i leieforpliktelsen som følge av endringer i vilkårene i leieavtalen eller endringer i kontraktens pengestrømmer i takt med endringer i en indeks eller en rente.

Bruksretteiendeler avskrives lineært over den forventede leieperiode, som utgjør:

	År
Bygninger og annen eiendom	1-7
Maskiner og inventar	1-5

Konsernet presenterer bruksretteiendeler og leieforpliktelsen særskilt i balansen.

Konsernet har valgt å utelate innregning av bruksretteiendeler, med lav verdi, og leieavtaler med en leieperiode på 12 måneder eller kortere. For disse leieavtalene innregner konsernet leiebetalingene som andre driftskostnader i resultatregnskapet når de påløper.

Finansielle instrumenter

Finansielle instrumenter (eiendeler og forpliktelser) klassifiseres i en av følgende kategorier:

- Virkelig verdi med verdiendringer over resultatet
- Utlån og fordringer
- Holdt til forfall

- Tilgjengelig for salg
- Andre forpliktelser

Konsernet har finansielle instrumenter i form av kundefordringer og leverandørgjeld, som regnskapsføres til amortisert kost.

Kundefordringer innregnes initielt til virkelig verdi pluss eventuelle transaksjonskostnader. Kundefordringer vurderes etterfølgende til amortisert kost ved bruk av effektiv rente metoden hvis amortiseringseffekten er vesentlig. Den bokførte verdien reduseres med eventuelle tap ved verdifall. Avsetning for tap regnskapsføres når det foreligger objektive indikatorer på at konsernet ikke vil motta oppgjør i samsvar med opprinnelige betingelser.

Balanseført verdi av kundefordringer og leverandørgjeld er tilnærmet lik virkelig da de inngås til "normale" betingelser og normalt har kort forfallstid

Utlån og fordringer måles ved førstegangsinnregning til virkelig verdi tillagt direkte henførbare transaksjonskostnader. I senere perioder måles lån og fordringer til amortisert kost ved bruk av effektiv rentes metode, slik at effektiv rente blir lik over hele instrumentenes løpetid.

Måling av virkelig verdi

Virkelig verdi av finansielle instrumenter som omsettes i aktive markeder fastsettes ved slutten av rapporteringsperioden med henvisning til noterte markedspriser eller kurser fra forhandlere av finansielle instrumenter (kjøpskurs på lange posisjoner og salgskurs for korte posisjoner), uten fradrag for transaksjonskostnader.

For finansielle instrumenter som ikke omsettes i et aktivt marked, fastsettes den virkelige verdien ved hjelp av en egnet

verdsettelsesmetode. Slike verdsettelsesmetoder omfatter bruk av nylig foretatte markedstransaksjoner på armlengdes avstand mellom velinformerte og frivillige parter, dersom slike er tilgjengelige, henvisning til løpende virkelig verdi av et annet instrument som er praktisk talt det samme, diskontert kontantstrøm beregning eller andre verdsettelsesmodeller.

Varebeholdninger

Varelager måles til det laveste av anskaffelseskost og netto realisasjonsverdi. Netto realisasjonsverdi er estimert salgspris ved ordinær drift fratrukket salgskostnader. Anskaffelseskost tilordnes ved bruk av FIFO metoden og inkluderer utgifter påløpt ved anskaffelse av varene og kostnader for å bringe varene til nåværende tilstand og plassering.

Kontanter og kontantstrømpoppstilling

Kontanter og kontantekvivalenter omfatter kontanter, bankinnskudd og andre kortsiktige, likvide plasseringer. Kontantstrømpoppstillingen er utarbeidet etter den indirekte metode.

Endringer i konsernstrukturen ved kjøp og salg av datterselskap er en del av investeringsaktivitetene. For kjøp og salg av datterselskaper rapporteres netto kontantbetaling. Netto kontantbetaling er kontantbetalingen for aksjene fratrukket kontanter i datterselskapet på oppkjøps- eller salgstidspunktet.

Kontantstrømeffekten på oppkjøps- eller salgstidspunktet presenteres på egen linje under "Oppkjøp og salg av datterselskaper" og tilsvarer netto kontantbeta-

ling. Den etterfølgende utvikling i kontantstrøm fra oppkjøpte datterselskaper presenteres på vanlig vis.

Egenkapital

Forpliktelse og egenkapital

Finansielle instrumenter er klassifisert som forpliktelse eller egenkapital i overensstemmelse med den underliggende økonomiske realiteten.

Renter, utbytte, gevinst og tap relatert til et finansielt instrument klassifisert som forpliktelse, vil bli presentert som kostnad eller inntekt. Utdelinger til innehavere av finansielle instrumenter som er klassifisert som egenkapital vil bli regnskapsført direkte mot egenkapitalen.

Egne aksjer

Ved tilbakekjøp av egne aksjer føres kjøpspris inklusiv direkte henførbare kostnader som endring i egenkapital. Egne aksjer presenteres som reduksjon av egenkapital. Tap eller gevinst på transaksjoner med egne aksjer blir ikke resultatført.

Pensjoner

Konsernet har kun innskuddsbaserte pensjonsordninger. Pensjonspremien er kostnadsført løpende.

Avsetninger og periodiseringer

En avsetning regnskapsføres når konsernet har en forpliktelse som en følge av en tidligere hendelse og det er sannsynlig at det vil skje et økonomisk oppgjør som følge av denne forpliktelsen og beløpets størrelse kan måles pålitelig. Hvis effekten

er betydelig, beregnes avsetningen ved å neddiskontere forventede fremtidige kontantstrømmer med en diskonteringsrente før skatt som reflekterer markedets prissetting av tidsverdien av penger og, hvis relevant, risikoer spesifikt knyttet til forpliktelsen.

Eventuelle restruktureringsavsetninger innregnes når konsernet har godkjent en detaljert og formell restruktureringsplan, og restruktureringen enten har startet eller har blitt offentliggjort i bedriften.

Avsetning for tapsbringende kontrakter innregnes når konsernets forventede inntekter fra en kontrakt er lavere enn uunngåelige kostnader som påløper for å innfri forpliktelsene etter kontrakten.

Betingede forpliktelser og eiendeler

Betingede forpliktelser er regnskapsført i årsregnskapet. Det er opplyst om vesentlige betingede forpliktelser med unntak av betingede forpliktelser hvor sannsynligheten for forpliktelsen er svært lav. Justering som følge av årlig vurdering av betingede utfall resultatføres som annen finansinntekt eller annen finanskostnad.

En betinget eiendel er ikke regnskapsført i årsregnskapet, men opplyst om dersom det foreligger en viss sannsynlighet for at en fordel vil tilflyte konsernet.

Hendelser etter balansedagen

Ny informasjon etter balansedagen om selskapets finansielle stilling på balansedagen er hensyntatt i årsregnskapet. Hendelser etter balansedagen som ikke påvirker selskapets finansielle stilling på

balansedagen, men som vil påvirke selskapets finansielle stilling i fremtiden er opplyst om dersom dette er vesentlig.

Note 2 Avvik fra IFRS

IAS 10 nr. 12 og 13 og IFRS 9.5.7.1.A fravikes slik at utbytte og konsernbidrag regnskapsføres i samsvar med regnskapslovens bestemmelser.

Note 3 Virkning av endring i konsernsammensetning

Oppkjøp av virksomhet

Selskapet har i 2020 gjennomført 16 oppkjøp inkluderende 23 selskaper som ledd i selskaps vekststrategi.

Allokering av merverdiene knyttet til oppkjøp i 2020 fordeler seg som følger:

Beløp i NOK 1.000	Regnskap og lønn			IT		
	Norge	Sverige	Danmark	Norge	Sverige	Danmark
Antall oppkjøp	2	9	1	8	2	1
Netto identifiserbare eiendeler og gjeld	937	15.751	59	21.825	8.473	1.414
Kundekontrakter	4.482	60.597	0	27.496	7.569	1.505
Goodwill ved oppkjøpet	4.887	47.918	0	52.752	10.104	1.457
Utsatt skatt av kundekontrakter	-986	-12.968	0	-6.048	-1.619	-331
Justering minoritetsandel egenkapital	0	-17.292	0	-10.348	-1.305	-586
Driftsførte kjøpskostnader	0	577	0	0	0	0
Kjøpesum	9.320	94.583	59	85.677	23.222	3.459
Betalt i kontanter	200	71.991	59	44.736	20.621	2.767
Kjøpsomkostninger	0	577	0	0	0	0
Ettervederlag anslått ved oppkjøp	0	0	0	21.350	0	0
Betalt i aksjer	9.120	22.015	0	19.591	2.601	692
Oppgjør oppkjøp	9.320	94.583	59	85.677	23.222	3.459
Betingede vederlag:						
Maksimalt ettervederlag for kontant betaling	0	0	0	42.608	0	0
Maksimalt ettervederlag for betaling i aksjer i ECIT AS	0	0	0	0	0	0
Total maksimalt betinget vederlag	0	0	0	42.608	0	0

Inntekter var TNOK 419.630 og årsresultat TNOK 31.694 for hele året 2020 i disse selskapene.

Note 4 Salgsinntekter

ECIT AS			ECIT Group	
2020	2019	Beløp i NOK 1.000	2020	2019
		Virksomhetsområde		
0	0	Lønn- og regnskapstjenester	957.151	822.394
0	0	IT tjenester	923.039	555.433
0	0	Tech	65.033	25.729
0	0	Annet	23.153	21.200
14.271	24.178	Group	-139.559	-78.664
14.271	24.178	Sum	1.828.816	1.346.092
		Geografisk fordeling		
0	0	Norge	1.379.532	1.037.410
0	0	Danmark	345.497	280.939
0	0	Sverige	226.098	89.312
0	0	England	17.249	17.095
0	0	Serbia	0	0
14.271	24.178	Group	-139.559	-78.664
14.271	24.178	Sum	1.828.816	1.346.092

Inntekter i virksomhetsområde Group gjelder management fee for morselskapet. For konsernet er dette eliminering av salgsinntekter mellom konsernselskaper.

Note 5 Andre driftskostnader samt godtgjørelse til revisor

ECIT AS			ECIT Group	
2020	2019	Beløp i NOK 1.000	2020	2019
1.681	1.294	Revisjonshonorar	7.757	5.936
1.163	40	Regnskapsassistanse	1.192	458
4.499	2.612	Juridisk bistand	7.085	5.338
1.036	2.435	Kostnader til leie	6.602	18.084
367	323	Telefon og internett	11.006	8.823
224	43	Småanskaffelser og vedlikehold	9.011	7.938
961	1.356	IT kjøp og vedlikehold	30.269	24.267
0	0	IT konsulenttjenester	2.121	1.752
984	-47	Andre konsulenttjenester	5.059	4.035
955	1.877	Kontoromkostninger	9.573	10.224
282	1.140	Annen reisekostnad	5.966	9.103
135	563	Salg og markedsføring	17.228	12.386
140	540	Representasjon	1.279	1.835
10	1	Forsikring	3.254	2.847
0	26	Tap på kundefordringer	3.933	11.523
20.867	19.812	Konsernassistanse	0	0
655	422	Diverse kostnader	18.494	25.790
33.960	32.438	Sum	139.830	150.338

ECIT AS			ECIT Group	
2020	2019	Beløp i NOK 1.000	2020	2019
		Godtgjørelse til revisor		
1.372	725	Lovpålagt revisjon	6.627	5.527
24	42	Andre attestasjonstjenester	133	64
285	527	Andre tjenester utenfor revisjonen	998	345
1.681	1.294	Sum	7.757	5.936

Note 6 Lønnskostnader, antall ansatte samt pensjon

ECIT AS		Beløp i NOK 1.000	ECIT Group	
2020	2019		2020	2019
Lønnskostnader				
5.636	4.222	Lønninger	856.210	615.166
803	618	Arbeidsgiveravgift	103.760	81.639
102	48	Pensjonskostnader	50.785	33.033
3.400	514	Andre ytelser	29.519	30.268
9.941	5.402	Sum	1.040.274	760.106
3	3	Gjennomsnittlig antall årsverk	1.515	1.153
Ytelser til ledende personer mm				
3.646	3.586	Lønn		
0	0	Styrehonorar		
1.996	0	Bonus		
43	22	Pensjonskostnader		
119	0	Annen godtgjørelse		
5.804	3.608	Sum		

Det har ikke blitt utbetalt tilleggsgodtgjørelse for tjenester utover de normale funksjoner for en leder.

Ytelser til ledende personer mm omfatter daglig leder. Der er ikke utbetalt lønn, honorar mm til styret eller andre ledende personer. Posten bonus til ledende personer inkluderer opptjent bonus for 2020 og bonus for tidligere periode.

Opsjoner, lån og andre forpliktelser

Selskapet har per 31.12.2020 utestående aksjebasert godtgjørelse i form av tegningsretter til 500.000 aksjer til et styremedlem.

Selskapet har ikke ytt lån, forskuddsbetalinger eller andre sikkerhetsstillelser for ledende ansatte eller styremedlem.

Innskuddspensjon morselskap

Selskapet er pliktig til å ha tjenstepensjonsordning etter lov om obligatorisk tjenstepensjon. Selskapets pensjonsordninger tilfredsstiller kravene i denne lov.

Innskuddspensjon konsern

Konsernet har innskuddsbaserte pensjonsordninger i samsvar med lokale lover, men unntak av ett datterselskap som har ytelsesbaserte pensjonsordning. Pensjonsforpliktelsen knyttet til denne ordningen er uvesentlig.

Kostnadsført innskudd utgjorde TNOK 50.785 og TNOK 33.033 i henholdsvis 2020 og 2019.

Note 7 Finansposter

ECIT AS			ECIT Group	
2020	2019	Beløp i NOK 1.000	2020	2019
Finansinntekter				
4.417	6.052	Renteinntekter	3.160	3.777
64.000	37.343	Utbytte fra datterselskaper	0	0
41.679	0	Gevinst ved salg av aksjer	41.841	0
0	0	Gevinst utlån og fordringer	2.161	1.124
1.900	-250	Omvurdering av betingede vederlag	1.062	16.876
3.314	462	Valutagevinster	9.099	930
2.266	6.104	Andre finansinntekter	10.966	7.052
117.576	49.711	Sum	68.289	29.759
Finanskostnader				
532	998	Rentekostnader	11.873	9.467
0	427	Nedskrivning av immaterielle eiendeler	0	17.327
2.084	431	Valutatap	3.599	1.251
2.754	58	Andre finanskostnader	9.187	6.195
5.371	1.914	Sum	24.659	34.240

Spesifikasjon av renteinntekter / -kostnader:

ECIT AS			ECIT Group	
2020	2019	Beløp i NOK 1.000	2020	2019
Renteinntekter				
1.131	1.824	Renteinntekter	3.160	3.777
3.286	4.228	Renteinntekter på konsernmellomværende	0	0
4.417	6.052	Sum renteinntekter	3.160	3.777
Rentekostnader				
532	998	Rentekostnader på lån	6.158	4.990
0	0	Rentekostnader, leie	5.715	4.477
532	998	Sum rentekostnader	11.873	9.467

Note 8 Skattekostnader

ECIT AS			ECIT Group	
2020	2019	Beløp i NOK 1.000	2020	2019
		Årets skattekostnad fordeler seg på		
0	0	Betalbar skatt	39.931	27.857
0	0	Korreksjon betalbar skatt tidligere år	-210	28
6.834	-724	Endring i utsatt skatt	3.130	-10.621
0	0	Kursjustering	0	25
6.834	-724	Bokført verdi	42.851	17.289
		Beregning betalbar skatt		
82.470	33.105	Ordinært resultat før skattekostnad	164.076	58.682
-100.919	-36.394	Permanente forskjeller (+-) ^{*)}	-33.139	23.256
1.669	13	Endring i midlertidige forskjeller	-12.738	1.895
-16.780	-3.276	Sum	118.199	83.833

Skatten innregnes fra overgang av bestemmende innflytelse ved selskapskjøp i løpet av året.

ECIT AS			ECIT Group	
2020	2019	Beløp i NOK 1.000	2020	2019
		Oversikt over midlertidige forskjeller		
40	-178	Driftsmidler	31.936	12.529
0	0	Varer	-900	-139
-2.090	-203	Fordringer	-9.133	-5.413
0	0	Kundekontrakter	264.718	187.538
-47.462	-30.681	Underskudd til fremføring	-127.836	-82.963
0	0	Pensjon	0	75
0	0	Andre avsetninger for forpliktelser	-5.754	-13.334
-49.512	-31.062	Sum	153.032	98.293
0	-6.834	Utsatt skattefordel	-15.002	-21.463
0	0	Utsatt skatt	60.378	42.283

Forklaring til, hvorfor årets skattekostnad ikke utgjør 22% av resultat før skatt:

ECIT AS		Beløp i NOK 1.000	ECIT Group	
2020	2019		2020	2019
82.470	33.105	Ordinært resultat før skattekostnad	164.076	58.682
18.143	7.283	Skatt av resultat før skatt	36.097	12.910
0	0	Avvikende skattesatser i utlandet	-171	-30
		Endring av ikke balanseført utsatt		
10.893	0	skattefordel	14.908	-418
-22.202	-8.007	Permanente forskjeller	-7.291	5.116
0	0	Andre justeringer	-483	-289
		Korreksjon betalbar skatt tidligere år		
0	0	og endret skattesats	-210	0
6.834	-724	Sum	42.851	17.289
8,3%	-2,2%	Effektiv skattesats **)	26,1%	29,5%
Fordeling av skatt på region				
		Norge	36.435	12.913
		Sverige	2.184	1.976
		Danmark	3.741	1.862
		Serbia	-1	0
		England	492	538
		Sum	42.851	17.289

*) Inkluderer ikke fradragsberettigede kostnader, som for eksempel representasjon samt fradrag for resultatandel fra tilknyttet selskap (resultatandelen trekkes ut ettersom den allerede er skattlagt hos de enkelte selskapene).

**) Skattekostnad i prosent av resultat før skatt.

Selskap ECIT AS har totalt NOK 48 mio. i underskudd til fremføring per 31.12.2020 (2019: NOK 31 mio.). Dette gir grunnlag for utsatt skattefordel på NOK 11 mio. som ikke er balanseført per 31.12.2020.

Utsatt skattefordel knyttet til fremførbart underskudd i enkelte datterselskap på total NOK 14 mio. er ikke balanseført per 31.12.2020 som følge av usikkerhet tilknyttet fremtidig anvendelse.

Note 9 Leieavtaler

Bruksretteiendeler

ECIT Group

Beløp i NOK 1.000

	Bygninger og annen eiendom	Maskiner og inventar	SUM
Regnskapsmessig verdi 01.01.2020	136.079	3.071	139.150
Tilgang	35.877	12.867	48.744
Tilgang via oppkjøp	62.539	1.056	63.595
Avgang	-780	-38	-818
Avskrivninger	-58.935	-4.390	-63.325
Valutakursjustering	6.117	144	6.260
Balanseført verdi per 31.12.2020	180.896	12.710	193.607
Årets avskrivninger	58.935	4.390	63.325
Årets nedskrivninger	0	0	0
Årets reverserte nedskrivninger	0	0	0
Avskrivningsplan	Lineær	Lineær	
Lånerente til diskontering	2-5%	2-5%	

Den forventede resterende leieperiode for konsernets kontoreiendommer er 1-7 år, og 1-5 år for øvrige bruksretteiendeler.

Der er ikke leieavtaler i ECIT AS per 31. desember 2020.

Leieforpliktelser – balansen

ECIT Group

Beløp i NOK 1.000

	2020	2019
Forfall av leieforpliktelser, neddiskontert		
Kortsiktig del	61.912	41.500
Langsiktig del	139.236	100.529
Sum	201.148	142.029

Leieforpliktelser – total

ECIT Group

Beløp i NOK 1.000

	2020	2019
Forfall av totale leieforpliktelser, ikke diskontert		
Forfall < 1 år	65.085	44.824
Forfall mellom 1 og 5 år	132.676	90.943
Forfall over 5 år	12.855	15.271
Sum	210.615	151.038

Leie – resultatregnskap

ECIT Group

Beløp i NOK 1.000

	2020	2019
Beløp vedrørende leie innregnet i resultatregnskapet		
Avskrivninger	63.325	48.058
Rentekostnader	5.716	4.477
Korttids leieavtaler	275	691
Lav verdi leieavtaler	181	186
Sum	69.498	53.412

Leie – kontantstrømoppstilling

ECIT Group

Beløp i NOK 1.000

	2020	2019
Nettobetalingen på leieavtaler	66.136	45.183
Rentekostnader	5.716	4.477
Sum	71.852	49.660

Ved utarbeidelsen av årsregnskapet har selskapets ledelse benyttet estimater basert på beste skjønn og forutsetninger som er vurdert å være realistiske. Det vil kunne oppstå situasjoner eller endringer i markedsforhold som kan medføre endrede estimater, og dermed påvirke selskapets eiendeler, gjeld, egenkapital og resultat. Se note 18 for ytterligere informasjon.

Note 10 Immaterielle eiendeler

ECIT AS

Balansført verdi av immaterielle eiendeler utgjør TNOK 74.

ECIT Group

Beløp i NOK 1.000	Goodwill	Utviklings kostn.	Kunde kontrakt	SUM
Anskaffelseskost per 01.01.2020	620.414	89.046	259.067	968.527
Valutakursjustering	13.632	4.090	1.620	19.343
Tilgang	118.017	66.800	103.906	288.723
Avgang	-6.757	-7.096	0	-13.853
Anskaffelseskost per 31.12.2020	745.307	152.841	364.593	1.262.741
Akk. avskrivninger per 31.12.2020	0	-66.907	-88.297	-155.204
Akk. nedskrivninger per 31.12.2020	-17.600	-3.346	-352	-21.299
Akk. reverserte nedskr. per 31.12.2020	0	0	0	0
Balansført verdi per 31.12.2020	727.707	82.587	275.943	1.086.237
Årets avskrivninger	0	-17.225	-32.734	-49.959
Årets nedskrivninger	-274	0	-169	-443
Årets reverserte nedskrivninger	0	0	0	0
Økonomisk levetid		3-5 år	10 år	
Avskrivningsplan		Lineær	Lineær	

Både morselskapet og konsernet benytter lineære avskrivninger for alle immaterielle eiendeler. Goodwill blir ikke avskrevet, men blir minimum årlig testet for verdifall. Nedskrivning er i resultatregnskapet klassifisert som av- og nedskrivninger.

Aktiverte utviklingskostnader er relatert til kunderettede applikasjoner og robotiserte prosesser, og i løpet av året er det påløpt totalt MNOK 67 i utviklingskostnader herav er MNOK 28 kommet ved oppkjøp med akkumulerte avskrivninger på oppkjøpstidspunktet på MNOK 17. Det forventes at samlet inntjening fra pågående utvikling vil motsvare de medgåtte samlede utgifter.

Goodwill er knyttet til synergigevinster ved kjøp av datterselskaper. Portefølje av datterselskaper grupperes etter ledelsesansvar som er vurderingsenheten for goodwill. Gjenvinnbart beløp fastsettes ved å beregne nåverdien av fremtidige kontantstrømmer før skatt fra portefølje per leder.

Konsernet har i denne forbindelse generelt benyttet en samlet diskonteringsrente på 8,8% etter skatt. Ved beregningen av bruksverdi er det lagt til grunn godkjente budsjetter / prognoser for de neste fem årene, herunder en forventet vekst i driftsinntekter.

Framskrivning av kontantstrømmene for perioden etter prognoseperioden gjøres med utgangspunkt i estimatet på kontantstrømmer for prognoseperioden. Etter femårsperioden er det lagt inn et forsiktig anslag på 0% nominell vekst i netto kontantstrømmer.

Konsernet har utført sensitivitetsanalyse på diskonteringsrente og vekst:

- Diskonteringsrente kan økes til 10% uten at dette gir grunnlag for nedskrivning.
- Veksten i prognoseperioden kan reduseres til 3% uten at dette gir grunnlag for nedskrivning.

Ved utarbeidelsen av årsregnskapet har selskapets ledelse benyttet estimater basert på beste skjønn og forutsetninger som er vurdert å være realistiske. Det vil kunne oppstå situasjoner eller endringer i markedsforhold som kan medføre endrede estimater, og dermed påvirke selskapets eiendeler, gjeld, egenkapital og resultat. Se note 18 for ytterligere informasjon.

Goodwill per virksomhetsområde

	31.12.2020	31.12.2019
Lønn- og regnskapstjenester	388.545	340.404
IT tjenester	326.541	252.738
Inkassotjenester mm	12.621	9.945
Balanseført verdi per 31.12.2020	727.707	603.087

Goodwill per virksomhetskjøp opplyses ikke da selskapet anser at dette kan påvirke selskapets konkurransesituasjon negativt.

Betingede betalinger avtalt som ledd i virksomhetssammenslutning aktiveres ved overgang av kontroll. Se note 25 for ytterligere informasjon.

Note 11 Varige driftsmidler

ECIT AS

Balansført verdi av varige driftsmidler utgjør TNOK 997.

ECIT Group

Beløp i NOK 1.000	Bygninger og annen eiendom	Tomter	Maskiner og inventar	SUM
	Anskaffelseskost per 01.01.2020	31.072	900	138.470
Valutakursjustering	1.013		3.432	4.445
Tilgang	2.511		39.485	41.996
Reklassifisering	-953		-79	-1.032
Avgang	-656		-7.052	-7.708
Anskaffelseskost per 31.12.2020	32.986	900	174.256	208.142
Akk. avskrivninger per 31.12.2020	-10.916	0	-123.138	-134.055
Akk. nedskrivninger per 31.12.2020	-3.000	0	-408	-3.408
Reverserte nedskr. per 31.12.2020	0	0	0	0
Balansført verdi per 31.12.2020	19.070	900	50.710	70.679
Årets avskrivninger	5.227	0	16.314	21.541
Årets nedskrivninger	0	0	0	0
Årets reverserte nedskrivninger	0	0	0	0
Økonomisk levetid	3-50 år		3-15 år	
Avskrivningsplan	Lineær		Lineær	

Note 12 Varer

ECIT AS			ECIT Group	
2020	2019	Beløp i NOK 1.000	2020	2019
0		0 Lager av andre handelsvarer	10.436	7.336
0		0 Sum	10.436	7.336

Note 13 Datterselskap

ECIT AS	Kjøpsår /måned	Resultat 2020	Selskaps		Land	Eier andel	Stemme andel
			aksje kapital	Egen- kapital			
Beløp i NOK 1.000							
ECIT Hosting A/S	201710	-3.316	12.672	5.502	Danmark	82,3%	82,3%
ECIT Midco Holding AS	201305	1.419	3.250	630.931	Norge	100,0%	100,0%
Moss Partners AS	202001	0	30	24	Norge	0,0%	100,0%
SecBase AS 2)	201803	-123	45	355	Norge	34,0%	34,0%
TICE Invest AB	201912	141	599	739	Sverige	9,8%	52,1%
Pilen Holding AS	201912	1.318	480	1.628	Norge	0,0%	100,0%
Datterselskaper per 31.12.2020		-562	17.076	639.181			

Investeringene i datterselskapene vurderes etter kostmetoden i selskapsregnskapet.

ECIT Group

Beløp i NOK 1.000	Kjøpsår /måned	Selskaps		Land	Eier andel	Stemme andel
		aksje kapital				
24SEVEN Office Accounting Holdir	202012	1.000		Norge	50,1%	50,1%
3C Technology AS	202008	30		Norge	50,1%	50,1%
3C Technology Vest AS 1)	202008	334		Norge	32,6%	32,6%
Abaci AS	201608	100		Norge	50,1%	50,1%
Adato AS	201802	100		Norge	50,1%	50,1%
Akonto Økonomi Asker AS	201704	330		Norge	100,0%	100,0%
Aktivapluss AS	201905	100		Norge	51,0%	51,0%
Autogear	201909	138		Norge	50,1%	50,1%
Contar AS	201509	3.505		Norge	93,4%	93,4%
Data Ingeniørene AS	202003	30		Norge	50,1%	50,1%
Easit AS 1)	202011	110		Norge	29,1%	29,1%
ECIT Advice AS 1)	202101	120		Norge	35,1%	35,1%
ECIT AS	201305	388.224		Norge	100,0%	100,0%
ECIT Bridge AS	201905	30		Norge	100,0%	100,0%
ECIT Business Partner AS	201602	136		Norge	100,0%	100,0%
ECIT Capstone AS	201704	100		Norge	52,9%	52,9%
ECIT Capstone Hønefoss AS	201712	200		Norge	52,9%	52,9%
ECIT Dulram AS	201811	2.074		Norge	58,9%	58,9%
ECIT Group Services AS	201705	14.247		Norge	100,0%	100,0%
ECIT Harestua AS 1)	201401	100		Norge	34,9%	34,9%
Ecit Init AS	201512	159		Norge	53,2%	53,2%
Ecit Int Holding AS	201305	3.000		Norge	100,0%	100,0%
ECIT Invent AS 1)	201708	44		Norge	29,7%	29,7%
ECIT Labs Norge AS	202002	30		Norge	50,1%	50,1%
ECIT Lillehammer AS	201510	200		Norge	50,1%	50,1%
ECIT Lillestrøm AS	201708	200		Norge	62,6%	62,6%
ECIT Merkur AS	201512	100		Norge	50,1%	50,1%
ECIT Midco Holding AS	201305	3.250		Norge	100,0%	100,0%
ECIT Moss AS	202001	30		Norge	50,1%	50,1%
ECIT Norge Holding AS	201305	3.000		Norge	100,0%	100,0%
ECIT Normann & Øygarden AS	201712	56		Norge	51,4%	51,4%
ECIT OS AS 1)	201705	191		Norge	32,6%	32,6%
ECIT Oslofjorden	201708	316		Norge	50,1%	50,1%
ECIT Råd & Regnskap AS	201602	113		Norge	63,4%	63,4%
ECIT Sale & Customer Service AS 2)	201712	300		Norge	30,0%	30,0%
ECIT Sentrum AS	201504	300		Norge	50,1%	50,1%
ECIT Services AS	201501	293		Norge	66,8%	66,8%
Ecit Services Holding AS	201612	1.500		Norge	100,0%	100,0%
ECIT Services HRP AS	201612	30		Norge	75,4%	75,4%
ECIT SKI AS	201612	1.563		Norge	95,5%	95,5%
ECIT Solutions AS	201602	2.589		Norge	71,8%	71,8%
ECIT Stord AS	201904	2.100		Norge	70,0%	70,0%
ECIT Traconet AS 1)	201509	100		Norge	25,1%	25,1%
ECIT Trondheim AS	201712	111		Norge	50,1%	50,1%
ECIT Valdres AS	202004	320		Norge	50,1%	50,1%
ECIT Veiby Akonto AS	201602	1.382		Norge	50,1%	50,1%
ECIT Verdipapir AS 1)	201705	1.600		Norge	47,7%	47,7%
ECIT Vest AS	201705	101		Norge	59,3%	59,3%

ECIT Group - fortsatt

Beløp i NOK 1.000	Kjøpsår /måned	Selskaps		Land	Eier andel	Stemme andel
		aksje kapital				
ECIT Viken AS	201705	311		Norge	57,7%	57,7%
ECIT Økonomiforum AS	201712	1.100		Norge	100,0%	100,0%
ECIT Økoplant AS	201702	100		Norge	50,1%	50,1%
EG Økonomi AS	201712	30		Norge	50,1%	50,1%
EnklereRegnskap.no AS	202003	1.000		Norge	73,9%	73,9%
ENKLERESTART.NO AS	201705	30		Norge	95,4%	95,4%
Fakta Regnskap AS	201811	100		Norge	60,0%	60,0%
Global Control Center Design AS 1	202008	159		Norge	30,6%	30,6%
Heiene Regnskap AS	201604	500		Norge	50,1%	50,1%
Industrivegen 9 AS	201305	900		Norge	75,4%	75,4%
It Consult AS	201911	1.463		Norge	54,0%	54,0%
IT Service AS	201912	402		Norge	50,1%	50,1%
Itc Holding AS	201911	1.914		Norge	54,0%	54,0%
Moss Partners AS	202001	30		Norge	0,0%	100,0%
Nrgize AS	201909	60		Norge	50,1%	50,1%
Office ADB AS	201711	101		Norge	50,1%	50,1%
Pilen Holding AS	201912	480		Norge	0,0%	100,0%
Proviso AS 1)	202010	500		Norge	26,5%	26,5%
Råd & Regnskap Eiendom AS	201602	30		Norge	63,4%	63,4%
Sarec Lønn AS 3)	201911	100		Norge	31,2%	31,2%
SD Media AS 2)	201905	392		Norge	49,0%	49,0%
SecBase AS 2)	201803	45		Norge	34,0%	34,0%
Simplify AS 1)	202006	666		Norge	43,1%	43,1%
Total Inkasso AS 3)	201712	530		Norge	50,0%	50,0%
Travis AS	202004	2.936		Norge	51,0%	51,0%
Økonomispecialisten AS	201402	100		Norge	50,1%	50,1%
ECIT Account A/S	201802	709		Danmark	60,0%	60,0%
ECIT Aros A/S 1)	202007	567		Danmark	45,0%	45,0%
ECIT Business Partner A/S (DK)	201612	998		Danmark	50,1%	50,1%
ECIT Consulting A/S	201602	709		Danmark	50,1%	50,1%
ECIT IT ITSF	201710	12.672		Danmark	82,3%	82,3%
ECIT Labs A/S	201801	1.181		Danmark	50,1%	50,1%
ECIT Services A/S (DK)	201503	2.360		Danmark	62,9%	62,9%
ECIT Software A/S 1)	201410	709		Danmark	29,2%	29,2%
ECIT Solutions A/S (DK)	201407	1.074		Danmark	58,2%	58,2%
Erhvervs-Gruppen Danmark A/S	201708	709		Danmark	50,1%	50,1%
Intect ApS 2)	201906	172		Danmark	49,9%	49,9%
Kippr A/S (DK)	201808	567		Danmark	58,9%	58,9%
LEI Agent ApS 1)	201902	71		Danmark	29,6%	29,6%
Lundberg Data A/S	201808	769		Danmark	50,1%	50,1%
MultiHouse East ApS 2)	201508	71		Danmark	14,6%	14,6%
NaviWorld Danmark ApS	202002	95		Danmark	50,1%	50,1%
Pramo ApS 1)	202002	113		Danmark	30,1%	30,1%
TodAI A/S 1)	202012	709		Danmark	25,0%	25,0%
Xtracon A/S	201808	709		Danmark	60,0%	60,0%
Catomi Consulting AB	201812	110,1		Sverige	50,1%	50,1%
Dalby Ekonomiservice AB 1)	202002	118		Sverige	45,6%	45,6%

ECIT Group - fortsatt

Beløp i NOK 1.000	Kjøpsår /måned	Selskaps aksje kapital	Land	Eier andel	Stemme andel
ECIT Labs AB	201704	52	Sverige	50,1%	50,1%
ECIT Services AB (SE)	201502	154	Sverige	67,1%	67,1%
Fortner Göteborg AB 1)	201908	185	Sverige	40,2%	40,2%
IT-Hantverkarna Sverige AB	202006	7.725	Sverige	80,0%	80,0%
Kippr AB (SE)	201808	52	Sverige	58,9%	58,9%
ME Finans AB	202011	1.743	Sverige	74,4%	74,4%
Modern Avveckling Sverige AB	202011	52	Sverige	87,5%	87,5%
Modern Bolagsservice Sverige AB	202011	52	Sverige	87,5%	87,5%
Modern Ekonomi Sverige AB	202011	121	Sverige	87,5%	87,5%
Modern Ekonomi Sverige Holding	202011	19.173	Sverige	87,5%	87,5%
Molivi 4 Sverige AB	202011	52	Sverige	87,5%	87,5%
My Salary Nordic AB 2)	202006	105	Sverige	49,9%	49,9%
PA Kompetens Lön AB 3)	202006	105	Sverige	33,4%	33,4%
Pramo Ekonomi & Data AB	202002	336	Sverige	50,1%	50,1%
TICE Invest AB	201912	599	Sverige	9,8%	52,1%
Intergest UK Ltd 2)	201806	12	England	19,0%	19,0%
Interpalm Group Ltd 2)	201806	292	England	20,0%	20,0%
ECIT Accountants Limited 2)	201806	292	England	20,0%	20,0%
ECIT Holding DOO	201909	1	Serbia	50,1%	50,1%
ECIT RSBL doo Beograd	201607	5	Serbia	50,1%	50,1%
Datterselskaper per 31.12.2020		504.268			

1) Selskapene konsolideres som følge av at konsernet anses å ha kontroll over selskapene gjennom eierskap i andre selskaper.

2) Selskapene konsolideres som følge av at konsernet anses å ha kontroll over selskapene gjennom aksjonæravtale og opsjonsavtale.

3) Selskapene konsolideres i konsernets regnskap som følge av at disse inngår operasjonelt i konsernet og man har reel kontroll samt at det forventes oppnåelse av formell kontroll innen en rimelig tidshorison.

Note 14 Aksjer og andeler i andre selskaper

Balanseført verdi:

2019				2020		
ECIT AS	ECIT Group	Eier andel	Beløp i NOK 1.000	ECIT AS	ECIT Group	Eier andel
27.174	27.174	13,70%	R-Venture AS (24SevenOffice AS)	0	0	0,00%
0	806	50,10%	Aktiv Support AS (ikke konsolidert datter)	0	806	50,10%
2.144	2.144	4,50%	Wint Group AB	4.805	4.805	5,92%
2.662	2.662		Wint Group AB, konvertibelt gjeldsbrev	0	0	
1.000	1.000	3,00%	Luca Labs AS	1.000	1.000	3,00%
0	0		Markedsbaserte aksjer	0	5.150	
0	0		Club United AS	0	3.431	11,27%
0	0		Identity International LLC	0	1.175	0,49%
1	10		Andre aksjer	1	14	
32.981	33.796		Sum	5.806	16.381	

Aktiv Support AS konsolideres ikke, da det vurderes uvesentlig i forhold til konsernets resultat og balanse.

Note 15 Transaksjoner med nærstående parter

ECIT AS

Nærstående parter til ECIT AS er datterselskap, tilknyttet selskap og medlemmer av styret og ledelsen.

Det henvises til note 13 og note 14 for oversikt over datterselskap og tilknyttet selskap samt til årsberetning for oversikt over medlemmer av styret og ledelsen.

Transaksjoner med nærstående parter i morselskapet

ECIT AS har ikke foretatt driftstransaksjoner med medlemmer av styret eller ledelsen av vesentlig verdi. Det henvises til note 6 for ytelser til ledende personer mv.

ECIT AS har foretatt flere transaksjoner med nærstående parter. Alle transaksjoner er foretatt som del av den ordinære virksomheten og til armlengdes priser. De vesentligste transaksjonene er som følger:

- Management fee faktureres datterselskap TNOK 13.924 i 2020 (2019: TNOK 23.385)
- Kjøp av regnskaps-, IT-tjenester og andre tjenester i ECIT AS fra flere datterselskap TNOK 19.685 i 2020 (2019: TNOK 5.936)

Det henvises for øvrig til note 7 finansielle poster for transaksjoner med nærstående parter.

ECIT AS gjennomfører løpende handler med aksjer i ECIT konsernselskap som ledd i optimering av konsernstrukturen.

ECIT AS har i 2020 gjennomført følgende konserninterne transaksjoner med konsernselskaper:

- Pramo Ekonomi & Data AB er solgt fra ECIT AS via ECIT Midco Holding AS til ECIT Int Holding AS
- NaviWorld Danmark ApS er solgt fra ECIT AS via ECIT Midco Holding AS til ECIT Int Holding AS
- Data Ingeniørene AS er solgt fra ECIT AS via ECIT Midco Holding AS til ECIT Norge Holding AS
- ECIT Solutions AS er solgt fra ECIT AS via ECIT Midco Holding AS til ECIT Norge Holding AS
- Travis AS er solgt fra ECIT AS via ECIT Midco Holding AS til ECIT Norge Holding AS
- IT-Hantverkarna Sverige AB er solgt fra ECIT AS via ECIT Midco Holding AS til ECIT Int Holding AS
- PA Kompetens Lön AB er solgt fra ECIT AS via ECIT Midco Holding AS til ECIT Int Holding AS
- My Salary AB er solgt fra ECIT AS via ECIT Midco Holding AS til ECIT Int Holding AS
- 3C Technology AS er solgt fra ECIT AS via ECIT Midco Holding AS til ECIT Norge Holding AS
- 24seven Office Accounting Holding AS er solgt fra ECIT AS via ECIT Midco Holding AS til ECIT Norge Holding AS
- Modern Ekonomi Sverige Holding AB er solgt fra ECIT AS via ECIT Midco Holding AS til ECIT Int Holding AS

Mellomværende med nærstående parter i morselskapet

ECIT AS har per 31. desember 2020 mellomværender til nærstående parter som følger:

ECIT AS		
2020	2019	Beløp i NOK 1.000
		Fordringer
153.897	65.151	Lån til foretak i samme konsern, langsiktig del
1.868	3.370	Kundefordringer
94.798	64.958	Andre fordringer / lån til foretak i samme konsern, kortsiktig
250.564	133.479	Sum
		Gjeld
126.238	57.099	Gjeld til foretak i samme konsern
2.585	3.143	Leverandørgjeld
494	466	Annen kortsiktig gjeld
129.318	60.708	Sum

ECIT Group

Nærstående parter til ECIT konsern er datterselskap, tilknyttede selskap og medlemmer av styret og ledelsen.

Det er foretatt følgende vesentlige transaksjoner internt i ECIT konsernet i 2020:

- ECIT Ski AS overdrar kunder og ansatte til ECIT Moss AS
- Akonto Økonomi Asker AS overdrar aktiviteten i selskapet til ECIT Råd & Regnskap AS
- ECIT Group Services overdrar aktivitet til ECIT Labs Norge AS.
- Profina AS er solgt fra ECIT Norge Holding AS til ECIT Services AS.
- ECIT Viken AS overdrar kundeportefølje til Enklereregnskap.no AS
- ECIT Harestua AS er solgt fra ECIT Norge Holding AS til ECIT Veiby Akonto AS.

For andre transaksjoner henvises til note 13 og note 14 for oversikt over datterselskap og tilknyttede selskaper samt til årsberetning for medlemmer av styret og ledelsen.

Transaksjoner med nærstående parter i konsernet

Konsernselskapene har ikke foretatt driftstransaksjoner med ledelsesmedlemmer og styrelse av vesentlig verdi. Det henvises til note 6 for ytelser til ledende personer mv.

Konsernkonto

Konsernet har etablert et konsernkontosystem i Danske Bank og DnB Bank ASA som morselskapet administrerer samt et konsernkontosystem i Nordea som ECIT Midco Holding AS administrerer. Selskapet er sammen med de øvrige deltakerne i konsernkontosystemet solidrisk ansvarlig overfor banken for oppfyllelse av alle forpliktelser som måtte oppstå under konsernkontoavtalen.

I konsernregnskapet presenteres netto på konsernkonto som bankinnskudd.

Per 31. desember 2020 er totalt innskudd på toppkonto TNOK 78.251 (2019: TNOK 16.575). Dette fordeler seg slik: kortsiktig fordring til selskap i samme konsern TNOK 2.056 (2019: 3.834), kortsiktig gjeld til selskap i samme konsern TNOK 126.238 (2019: 57.099) og selskapets egne trekk på konsernkonto TNOK 45.892 (2019: 36.690).

Konsernet har også konsernkontosystem i Nordea Bank med ECIT Midco Holding AS som toppkonto ansvarlig. Per 31. desember 2020 er totalt innskudd på toppkonto TNOK 49.068 (2019: TNOK 6.560). Dette fordeler seg slik: kortsiktig fordring til selskap i samme konsern TNOK 59.019 (2019: 12.283), kortsiktig gjeld til selskap i samme konsern TNOK 128.437 (2019: 18.843) og ECIT Midco Holding AS's egne trekk på konsernkonto TNOK 19.672 (2019: 1.596).

Note 16 Fordringer

Langsiktige fordringer

Oversikt over fordringer som forfaller senere enn ett år etter 31.12.2020:

ECIT AS			ECIT Group	
2020	2019	Beløp i NOK 1.000	2020	2019
35.595	22.944	Andre langsiktige fordringer	58.169	43.677
35.595	22.944	Sum	58.169	43.677

Endring i avsetning til tap på kundefordringer i konsernet:

Avsatt tap på kundefordringer for 2020 er TNOK 3.933 (2019: TNOK 13.391). Tap på kundefordringer er klassifisert som andre driftskostnader i resultatregnskapet.

For konsern fordringer henvises det til note 15 transaksjoner med nærstående parter.

Note 17 Bankinnskudd, kontanter og lignende

ECIT AS			ECIT Group	
2020	2019	Beløp i NOK 1.000	2020	2019
260	227	Bundne skattetreksmidler	26.418	21.360
87.970	20.066	Øvrige bankinnskudd og kontanter	220.007	130.661
88.230	20.293	Sum	246.425	152.021

Konsernet har ubenyttede kredittfasiliteter på MNOK 315,8 per 31.12.2020 (2019: MNOK 221,2). Se note 23 for vilkår og betingelser for disse kredittfasiliteter.

Note 18 Estimatusikkerhet

Ved utarbeidelsen av årsregnskapet har selskapets ledelse benyttet estimater basert på beste skjønn og forutsetninger som er vurdert å være realistiske. Det vil kunne oppstå situasjoner eller endringer i markedsforhold som kan medføre endrede estimater, og dermed påvirke selskapets eiendeler, gjeld, egenkapital og resultat. Selskapets mest vesentlige regnskapsestimater er knyttet til følgende poster:

- Nedskrivning/reversering av goodwill og andre immaterielle eiendeler (note 10).
- Virkelig verdi av eiendeler og forpliktelser ved oppkjøp, herunder kundekontrakter (note 10).
- Betingede betalinger (earn out) (note 25).
- Leieavtaler (note 9).

Immaterielle eiendeler

Selskapets balanseførte goodwill vurderes årlig for nedskrivning gjennom neddiskontering av forventede fremtidige kontantstrømmer. Virksomheten er i begrenset grad påvirket av konjunkturer. Valutakurser og markedsrenter påvirker verdsettelsen.

Kostprisallokering

Selskapet må fordele kostpris for ervervede virksomheter på ervervede eiendeler og overtatt gjeld basert på anslått virkelig verdi. Vesentlig oppkjøpte immaterielle eiendeler som ECIT Group har innregnet, omfatter kundekontrakter.

Forutsetninger som legges til grunn for vurdering for immaterielle eiendeler, omfatter, men er ikke begrenset til, anslått gjennomsnittlig levetid på kundeforholdet basert på historisk erfaring med kjøp av kundekontrakter samt forventet økonomisk fordel forbundet med kundekontrakten.

Ledelsens beregninger av virkelig verdi er basert på forutsetninger som antas å være rimelige, men som har en iboende usikkerhet, og som følge av dette kan de faktiske resultatene avvike fra beregningene.

Betingede betalinger (earn out)

Selskapet må ved innregning av ervervede virksomheter estimere forventet fremtidig betaling til selger, såfremt en avtale om betinget betaling er inngått.

Betingede betalinger er betinget av selskapets fremtidige økonomiske resultater som oppnås ca. 1-4 år etter innregning. Selskapet estimerer utfallet på bakgrunn av selskapets eksisterende inntjening, selskapets budsjett og prognoser, samt erfaring fra bransjen og konsernet.

Leieavtaler

Forutsetninger som legges til grunn for vurdering for bruksretteeiendeler og leieforpliktelser, omfatter, men er ikke begrenset til, estimat over leieperiode, forlengelsesopsjon, samt rentenivå.

Generelt

Ledelsens estimater er basert på forutsetninger som antas å være rimelige, men som har en iboende usikkerhet, og som følge av dette kan de faktiske resultatene avvike fra beregningene.

Note 19 Egenkapital

ECIT AS

Beløp i NOK 1.000	Ikke reg kapital			Egne aksjer	Annen egenkapital	SUM
	Aksje kapital	Forhøyelse	Overkurs			
Egenkapital per 01.01.2020	373.501	24.757	311.576	-1.859	72.133	780.108
Årets resultat					75.636	75.636
Utbytte					-65.000	-65.000
Kapitalforhøyelse, kontant	14.723	-45.412	59.184			28.495
Kapitalforhøyelse, gjeldskonvertering	0	0	0			0
Vedtatt, ikke reg. kapitalforhøyelse		25.018				25.018
Egne aksjer				-6.112	-11.502	-17.614
Øvrige endringer		-1			300	299
Egenkapital per 31.12.2020	388.224	4.361	370.760	-7.971	71.567	826.943

ECIT Group

Beløp i NOK 1.000	Ikke reg kapital			Egne aksjer	Annen egenkapital	Minoritetsinteresser	SUM
	Aksje kapital	Forhøyelse	Overkurs				
Egenkapital per 01.01.2020	373.501	24.757	311.576	-1.859	64.125	118.525	890.625
Årets totalresultat					85.146	54.806	139.952
Kapitalforhøyelse, kontant	14.723	-45.412	59.184				28.495
Kapitalforhøyelse, gjeldskonvertering	0	0	0				0
Vedtatt, ikke reg. kapitalforhøyelse		25.018					25.018
Aktiverede kundekontrakter, minoritet						30.936	30.936
Egne aksjer				-6.112	-11.502		-17.614
Tilgang, minoritet						53.476	53.476
Endring eksisterende minoritet					-12.522	1.860	-10.662
Utbytte*					-65.000	-94.424	-159.424
Øvrige endringer		-1			-4.776	-4.062	-8.839
Egenkapital per 31.12.2020	388.224	4.361	370.760	-7.971	55.471	161.117	971.962

*) Utbytte til minoriteter består av både utbytte fra opptjent overskudd, men også utdeling i forbindelse med oppkjøp.

Note 20 Antall aksjer, aksjeeiere mm

ECIT AS	Antall	Pålydende	Balanseført
Aksjekapitalen består av			
A-aksjer	40.862.334	1	40.862
B-aksjer	347.361.667	1	347.362
Sum	388.224.001		388.224

ECIT AS har 377 aksjonærer per 31.12.2020. Selskapets aksjer er inndelt i 2 aksjeklasser, A og B. B-aksjer gir stemmerett tilsvarende andel av totale utstedte B-aksjer på ethvert tidspunkt, mens A-aksjer gir ti stemmer per aksje i henhold til selskapets vedtekter.

Beregning av ordinært og utvannet resultat per aksje er vist i note 21.

Oversikt over de største aksjonærene per 31.12.2020

ECIT AS	A-aksjer	B-aksjer	Antall	Eier andell	Stemme andell
IC Services AS		40.704.225	40.704.225	10,5%	5,4%
CGL Holding II AS	36.384.940	0	36.384.940	9,4%	48,1%
CGL Holding AS	4.477.394	463.734	4.941.128	1,2%	5,9%
Mikkel Walde Holding ApS		17.024.827	17.024.827	4,4%	2,3%
Y-Not ApS		16.340.253	16.340.253	4,2%	2,2%
Anglo Supply AS		11.030.435	11.030.435	2,8%	1,5%
MP Pensjon		9.372.154	9.372.154	2,4%	1,2%
Loe Equity AS		7.500.000	7.500.000	1,9%	1,0%
BN Gruppen AS		7.105.197	7.105.197	1,8%	0,9%
Veiby Invest AS		6.441.389	6.441.389	1,7%	0,9%
PH Mathiesen Holding ApS		5.995.238	5.995.238	1,5%	0,8%
Bras Kapital AS		4.800.000	4.800.000	1,2%	0,6%
Infolink Holding AS		4.503.248	4.503.248	1,2%	0,6%
Litu AS		4.178.388	4.178.388	1,1%	0,6%
PA Kompetens Lön Sverige AB		3.912.895	3.912.895	1,0%	0,5%
Sum	40.862.334	139.371.983	180.234.317	46,3%	72,4%
Øvrige aksjonærer (eierandel < 1%)	0	207.989.684	207.989.684	53,7%	27,6%
Totalt antall aksjer	40.862.334	347.361.667	388.224.001	100,0%	100,0%

Aksjer eiet av ledende ansatte direkte eller indirekte:

ECIT AS	A-aksjer	B-aksjer	Antall
Adm.direktør Peter Lauring	40.862.334	463.734	41.326.068
Styreleder Pedro Fasting		789.108	789.108
Styremedlem Klaus Jensen		16.610.751	16.610.751
Styremedlem Cato A. Holmsen		3.617.371	3.617.371
Styremedlem Henrik Lie-Nielsen		1.130.286	1.130.286
Styremedlem Christian Bjørnstad		0	0
Varamedlem Espen Magnussen		0	0
Observatør Mikkel Walde		17.024.827	17.024.827
Sum	40.862.334	39.636.077	80.498.411

- Administrerende direktør Peter Luring eier indirekte 40.862.334 A-aksjer og 463.734 B-aksjer via nærstående til selskapene CGL Holding II AS og CGL Holding AS. Det forventes å bli vedtatt på generalforsamlingen at B-aksjer eid av CGL Holding AS og CGL Holding II AS blir konvertert til A-aksjer.
- Styreleder Pedro Fasting eier 789.108 B-aksjer gjennom Fasting & Comrades AS.
- Styremedlem Klaus Jensen eier 16.610.751 B-aksjer gjennom Y-Not ApS mfl.
- Klamofa ApS eier 812.305 B-aksjer. Styremedlem Klaus Jensen eier gjennom Y-Not ApS 33,30% av Klamofa ApS.
- Observatør Mikkel Walde eier 17.024.827 B-aksjer gjennom Mikkel Walde Holding ApS.
- Styremedlem Cato A. Holmsen eier 3.617.371 B-aksjer gjennom Mile High Invest AS og CAH Holding AS.
- ReaktorReturns AS eier 3.425.109 B-aksjer. Styremedlem Henrik Lie-Nielsen eier gjennom Tanstaaf AS 33% av Reaktor Returns AS.
- Henrik Lie-Nielsen eier 149.366 B-aksjer gjennom Tanstaaf AS og Tripod Capital Collective AS.
- Christian Bjørnstad og Espen Magnussen eier ikke aksjer, men representerer 40.704.225 aksjer på vegne av IC Services AS

Egne aksjer

Med bakgrunn i generalforsamlingsvedtak fattet den 11.06.2018 har selskapet i løpet av 2020 kjøpt 10.731.496 aksjer i markedet.

Kjøp gjennomføres primært i forbindelse med at medarbeidere fratrer og anvendes primært til salg til ansatte samt som del av vederlag ved virksomhetsoppkjøp.

ECIT AS	Antall	Pålydende	Balanseført
Utvikling i selskapets egne aksjer			
Beholdning per 01.01.2020	1.859.460	1	1.859
Erverv, egne aksjer	10.731.036	1	10.731
Avhendelse, egne aksjer	-4.619.727	1	-4.620
Beholdning per 31.12.2020	7.970.769		7.971

Note 21 Resultat per aksje

Ordinært resultat per aksje er beregnet som forholdet mellom årets resultat som tilfaller aksjeeierne og vektet gjennomsnittlig utestående ordinære aksjer gjennom regnskapsåret på mio. 381 (2019: mio. 367).

I beregningen av utvannet resultat per aksje er resultatet som tilfaller aksjeeierne og antall vektet gjennomsnittlig utestående aksjer justert for alle forventede effekter av betingede betalinger i aksjer.

Utvanningseffekten for betingede betalinger er beregnet på bakgrunn av forventet utfall i NOK og forventet aksjekurs på betalingstidspunkt.

Beløp i NOK 1.000	2020	2019
Årets resultat som tilfaller morselskapets aksjonærer		
Årets resultat fra videreført virksomhet	85.146	9.647
Tap på avhendet virksomhet	0	0
Årets resultat til ordinære aksjonærer	85.146	9.647
Ordinært resultat per aksje (i hele kroner)	0,22	0,03

Beløp i NOK 1.000	2020	2019
Årets utvannede resultat som tilfaller morselskapets aksjonærer		
Årets resultat til aksjonærer	85.146	9.647
Effekt av tegningsretter	-112	-13
Effekt av betingede vederlag i aksjer	-30	-11
Årets resultat til ordinære aksjonærer	85.004	9.623
Utvannet resultat per aksje (i hele kroner)	0,22	0,03

Gjennomsnittlig antall utestående aksjer	2020	2019
Gjennomsnittlig antall utestående aksjer (ordinært)	380.863	367.463
Tegningsretter	500	500
Effekt av betingede vederlag i aksjer	136	412
Gjennomsnittlig antall utestående aksjer (utvannet)	381.499	368.375

Note 22 Langsiktig gjeld

ECIT Group

Beløp i NOK 1.000	Totalt lån	Avdrag per år	Langsiktig del	
			2020	2019
Langsiktig gjeld				
Gjeld til kredittinstitusjon - eiendomspant	11.315	160	11.155	11.294
Gjeld til kredittinstitusjon - pantelån	5.505	1.039	4.466	2.980
Annen gjeld til kredittinstitusjon	122.632	19.832	102.800	30.000
Sum	139.452	21.031	118.421	44.274
Gjeld betingede utfall	57.161	17.236	39.925	36.873
Øvrig langsiktig gjeld	7.481	0	7.481	8.008
Sum	64.642	17.236	47.406	44.881

Oversikt over gjeld som forfaller senere enn fem år etter 31.12.2020

Beløp i NOK 1.000	Rente sats	Gjenstående løpetid	Totalt lån	Avdrag per år	Beløp > 5 år	
					2020	2019
Gjeld til kredittinstitusjon - eiendom						
Industrivegen 9 AS - eiendomsgjeld	5,70%	13 år	3.157	0	3.157	2.149
Industrivegen 9 AS - valutalån	1,25%	18 år	5.024	0	5.024	5.049
Råd & Regnskap Eiendom AS - eiendomsgjeld	4,75%	12 år	1.702	0	886	1.039
ECIT Solutions A/S - eiendomsgjeld	0,80%	9,5 år	1.432	160	637	766
Sum			11.315	160	9.703	9.003

Samtlige lån er sikret med pant i eiendom, se note 23.

Oversikt over andre pantelån som forfaller innen fem år fra 31.12.2020

Beløp i NOK 1.000	Rente sats	Gjenstående løpetid	Totalt lån	Avdrag per år	Langsiktig del	
					2020	2019
Gjeld til kredittinstitusjon - pantelån						
ECIT Solutions AS		2,5 år	844	0	844	875
ECIT Solutions AS	2,95%	3 år	520	0	520	531
ECIT Solutions AS	1,99%	0 år	0	0	0	549
ECIT Solutions AS	4,18%	3,5 år	305	0	305	332
ECIT Solutions AS	3,70%	8,5 år	681	0	681	693
ECIT Solutions AS	4,75%	4 år	309	0	309	0
Revisjon & Regnskap Valdres AS	3,00%	3 år	448	149	299	0
Modern Ekonomi Sverige AB	2,43%	2,5 år	2.098	839	1.259	0
Global Control Center Design AS	4,10%	4 år	300	51	250	0
Sum			5.505	1.039	4.466	2.980

Samtlige lån er sikret med pant, se note 23.

Oversikt over annen gjeld til kredittinstitusjon

Beløp i NOK 1.000	Totalt lån	Avdrag per år	Langsiktig del	
			2020	2019
Annen gjeld til kredittinstitusjon				
ECIT Midco AS	102.800	0	102.800	30.000
Modern Ekonomi Sverige AB	3.094	3.094	0	0
ME Finans AB	16.738	16.738	0	0
Sum	122.632	19.832	102.800	30.000

Gjeld til kredittinstitusjon

Konsernet har banklån pålydende TNOK 139.452. Lånet er sikret med pant i konsernets eiendeler, se note 23.

Det foreligger trekkrettigheter inntil TNOK 426.522, hvilket utnyttet med TNOK 123.123 per 31.12.2020 (2019: TNOK 252.271 og utnyttet TNOK 30.994). Trekkrettigheter er sikret med pant i konsernets eiendeler, se note 23.

Betingede vederlag

Selskapet har inngått avtale om betinget vederlag ved kjøp av datterselskaper. Gjelden revideres årlig. Endringen resultatføres, se note 7.

Av den samlede gjeld på betingede vederlag forfaller TNOK 0 etter 5 år.

Note 23 Pantstillelser og garantiansvar

ECIT AS		Beløp i NOK 1.000	ECIT Group	
2020	2019		2020	2019
0		0 Gjeld til kredittinstitusjoner	139.452	56.042
		Balanseført verdi av eiendeler stillet som sikkerhet		
		Aksjer og andeler i andre selskaper	6.331	0
0	0	Kundefordringer	48.806	30.883
		Bankinnskudd sikret	59	0
0	0	Driftsmidler	9.909	7.124
0	0	Bygg	14.122	17.314
0	0	Varer	4.478	4.953
0		0 Sum bokført verdi av panteobjekter	83.705	60.274

Oversikt pantstillelse

ECIT AS		Beløp i NOK 1.000	ECIT Group	
2020	2019		2020	2019
		Innvilget ikke benyttet kredittfasilitet		
		ECIT Group Services AS	0	10.000
		Fakta Regnskap AS	0	1.193
		Catomi Consulting AB	0	1.605
		Fortner AB	0	4.480
		IT Consult AS	0	4.000
		Global Control Center Design AS	3.000	0
		Modern Ekonomi Sverige AB	3.198	0
		ECIT Midco Holding AS	100.000	60.000
0		0 Sum innvilget ikke benyttet kassakredittfasilitet	106.198	81.278
		ECIT Solutions AS, leieavtalefasilitet	8.685	0
		ECIT Dulram AS, leieavtalefasilitet	3.669	0
0	0	ECIT Midco Holding AS, opkøpsfasilitet	197.200	140.000
0		0 Sum innvilget ikke benyttet kredittfasilitet	315.752	221.278
		Balanseført verdi av eiendeler stillet som sikkerhet		
0	0	Kundefordringer	7.879	47.787
		Bankinnskudd sikret	59	0
637.889	628.692	Datterselskapsaksjer	644.220	628.692
0	0	Driftsmidler	1.588	509
637.889	628.692	Sum bokført verdi av panteobjekter	653.746	676.988

Bankfinansieringsfasilitet

ECIT Group har en bankkredittfasilitet, som består av en akkvisisjonsramme på TNOK 300.000 og en kassekredittramme på TNOK 100.000.

For denne kredittfasiliteten er det stilt sikkerhet i aksjene i ECIT Midco Holding AS, ECIT Norge Holding AS samt ECIT Int Holding AS. ECIT AS garanterer samtidig med selvskyldnerkausjon for hele kredittfasiliteten overfor bankforbindelsen.

3 datterselskaper har inngått leierammeavtale med eksterne parter på TNOK 20.500.

Vilkår og betingelser for sikkerhetsstillelse

ECIT Midco Holding AS har forpliktelser (finansielle covenants) som knytter seg til leverage ratio for ECIT Midco Group, som på alle tidspunkter skal være under 2,25:1. Per 31.12.2020 tilfredsstilte selskapet disse kravene.

Garantier

ECIT AS har gitt morselskapsgaranti primært knyttet til husleieforpliktelser. De totale garantiene er begrenset til TNOK 10.230.

Note 24 Offentlige tilskudd

Konsernet har i 2020 mottatt samlet MNOK 1 i tilskudd fra Skattefunn i forbindelse med utviklingsprosjekter, MNOK 0,5 i kommersialiseringstilskudd fra Innovasjon Norge samt MNOK 1 i permitteringsstøtte relatert til COVID-19.

Tilskudd fra Skattefunn er ført som reduksjon av de kostnader som tilskuddet er ment å dekke enten som kostnadsreduksjon i resultatregnskapet eller som reduksjon av aktiverte kostnader. Tilskudd fra Innovasjon Norge og permitteringsstøtte er ført som inntekt i resultatregnskapet.

Note 25 Betingede utfall

Konsernet innregner betingede betalinger ved kjøp av datterselskaper. Betingede betalinger ved kjøp av datterselskaper skal avregnes ved utstedelse av aksjer i ECIT AS eller kontant.

Utviklingen i betingede utfall i regnskapsåret

Beløp i NOK 1.000	ECIT AS	ECIT Group
Etterbetaling aksjer		
Balanse per 01.01.2020	4.900	41.791
Nye avtaler	0	21.350
Justering avtaler	-1.900	-1.062
Avsluttede avtaler	-2.000	-4.918
Balanse per 31.12.2020	1.000	57.161

Innregning av betingede betalinger (earn out) og årlig vurdering av forventet utbetaling foretas på bakgrunn av selskapenes inntjening, konkrete inntjeningspåvirkende initiativer og historiske erfaringer.

Ved utarbeidelsen av årsregnskapet har selskapets ledelse benyttet estimater basert på beste skjønn og forutsetninger som er vurdert å være realistiske. Det vil kunne oppstå situasjoner eller endringer i markedsforhold som kan medføre endrede estimater, og dermed påvirke selskapets eiendeler, gjeld, egenkapital og resultat. Se note 18 for ytterligere informasjon.

Note 26 Hendelser etter balansedagen

Virksomhetsoppkjøp i ECIT konsernet

ECIT Konsernet har frem til 23 mars 2021 gjennomført et oppkjøp i Sverige. Oppkjøpet består av en regnskapsvirksomhet. Den samlede årsomsetningen for denne virksomhet er rundt TNOK 10.000.

I tillegg inngikk ECIT AS 19 mars 2021 en avtale om å kjøpe majoriteten av en aktør med aktivitet i flere europæiske land. Den samlede årsomsetningen for denne konsern er rundt NOK 255 mio i 2019.

Avtalen som er inngått mellom partene er betinget godkjenning av Konkurransetilsynet.

Note 27 Finansiell risiko

Selskapet sin aktivitet er inndelt i virksomhetsområdene «Lønn- og regnskapstjenester», «IT-tjenester» samt «Øvrig» herunder inkassotjenester, som er geografisk spredt over 5 land. Selskapets drift er likviditetsgenererende og tilgjengelig likviditet overstiger behovet for operasjonelle investeringer. Selskapet søker således gjennom spredning av virksomhetsområder å redusere sin risiko i enkeltmarkeder eller enkeltaktiviteter.

Selskapet har datterselskaper i Norge, Danmark, Sverige, England og Serbia, og er dermed eksponert i forhold til valutasvingninger mot DKK, SEK, EUR og GBP. 28% av selskapets salgsinntekter kom i 2020 fra Danmark, Sverige og England. Selskapets ledelse foretar løpende vurdering av valutarisiko og vurderer avdekning av disse.

Selskapet foretar ikke sikring av netto valutakursposisjoner.

Selskapet har begrenset rentebærende gjeld. Selskapets kredittrisiko har således vært begrenset. Det foretas ikke sikring av renteposisjoner.

Note 28 COVID 19-virus

ECIT konsernet har inntil nå kun opplevd en beskjeden negativ økonomisk påvirkning på driften avledet av COVID-19 utbruddet som rammet i mars 2020. Ved avleggelse av årsregnskapet er det fortsatt usikkerhet knyttet til effektene av virusutbruddet. Det kan påvirke aktiviteten i konsernet samt kredittrisikoen knyttet til konsernets kundefordringer.

Konsernet har ved tidspunkt for regnskapsavleggelse en god likviditet. Konsernet har god tilgang til likviditet fra ubenyttet lånefinansiering og fra løpende tilførsel av kapital fra både eksisterende og fra nye aksjonærer. ECIT konsernet følger nøye utviklingen, og det daglige arbeidet tilpasses løpende med forholdsregler som følge av konsekvensene og utviklingen i COVID-19.

Verifikasjon

Transaksjon 09222115557444110007

Dokument

ECIT AnnRep 2020 approved for sign
Hoveddokument
54 sider
Initiert på 2021-03-23 18:11:56 CET (+0100) av Pedro
Fasting (PF)
Ferdigstilt den 2021-03-23 20:57:31 CET (+0100)

Signerende parter

Pedro Fasting (PF)
Arktislaw
pf@arktislaw.no
+4797065313



Signert 2021-03-23 18:13:24 CET (+0100)

Peter Lauring (PL)
peter@lauring.dk



Signert 2021-03-23 20:02:27 CET (+0100)

Klaus Jensen (KJ)
kjensen@ecit.com



Signert 2021-03-23 20:57:31 CET (+0100)

Henrik Lie-Nielsen (HL)
henrikln@me.com



Signert 2021-03-23 18:50:21 CET (+0100)

Cato A. Holmsen (CAH)
cholmsen@gmail.com



Signert 2021-03-23 19:41:51 CET (+0100)

Christian Bjørnstad (CB)
cb@iconcapital.no



Signert 2021-03-23 18:24:52 CET (+0100)

Denne verifiseringen ble utstedt av Scrive. Informasjon i kursiv har blitt verifisert trygt av Scrive. For mer informasjon/bevis som angår dette dokumentet, se de skjulte vedleggene. Bruk en PDF-leser, som Adobe Reader, som kan vise skjulte vedlegg for å se vedleggene. Vennligst merk at hvis du skriver ut dokumentet, kan ikke en utskrevet kopi verifiseres som original i henhold til bestemmelsene nedenfor, og at en enkel utskrift vil være uten innholdet i de skjulte vedleggene. Den digitale signeringsprosessen (elektronisk forsegling) garanterer at dokumentet og de skjulte vedleggene er originale, og dette kan dokumenteres matematisk og uavhengig av Scrive. Scrive tilbyr også en tjeneste som lar deg automatisk verifisere at



Verifikasjon

Transaksjon 09222115557444110007

dokumentet er originalt på: <https://scrive.com/verify>



UAVHENGIG REVISORS BERETNING

Til generalforsamlingen i ECIT AS

Uttalelse om revisjonen av årsregnskapet

Konklusjon

Vi har revidert årsregnskapet for ECIT AS som består av selskapsregnskap og konsernregnskap. Selskapsregnskapet og konsernregnskapet består av balanse per 31. desember 2020, resultatregnskap, oppstilling over totalresultat og kontantstrømpstilling for regnskapsåret avsluttet per denne datoen, og en beskrivelse av vesentlige anvendte regnskapsprinsipper og andre noteopplysninger.

Etter vår mening er årsregnskapet avgitt i samsvar med lov og forskrifter og gir et rettviseende bilde av selskapets og konsernets finansielle stilling per 31. desember 2020, og av deres resultater og kontantstrømmer for regnskapsåret avsluttet per denne datoen i samsvar med regnskapslovens regler og god regnskapsskikk i Norge.

Grunnlag for konklusjonen

Vi har gjennomført revisjonen i samsvar med lov, forskrift og god revisjonsskikk i Norge, herunder de internasjonale revisjonsstandardene (ISA-ene). Våre oppgaver og plikter i henhold til disse standardene er beskrevet i avsnittet *Revisors oppgaver og plikter ved revisjonen av årsregnskapet*. Vi er uavhengige av selskapet og konsernet i samsvar med de relevante etiske kravene i Norge knyttet til revisjon slik det kreves i lov og forskrift. Vi har også overholdt våre øvrige etiske forpliktelser i samsvar med disse kravene. Etter vår oppfatning er innhentet revisjonsbevis tilstrekkelig og hensiktsmessig som grunnlag for vår konklusjon.

Presisering

Årsregnskap for perioden som ble avsluttet 31. desember 2019, ble revidert av en annen revisor som ga uttrykk for en ikke-modifisert konklusjon om årsregnskapet den 28. mai 2020. Vår konklusjon er ikke modifisert som følge av dette forholdet.

Øvrig informasjon

Øvrig informasjon omfatter informasjon i selskapets årsrapport bortsett fra årsregnskapet og den tilhørende revisjonsberetningen. Styret og daglig leder (ledelsen) er ansvarlig for den øvrige informasjonen. Vår uttalelse om revisjonen av årsregnskapet dekker ikke den øvrige informasjonen, og vi attesterer ikke den øvrige informasjonen.

I forbindelse med revisjonen av årsregnskapet er det vår oppgave å lese den øvrige informasjonen med det formål å vurdere hvorvidt det foreligger vesentlig inkonsistens mellom den øvrige informasjonen og årsregnskapet eller kunnskap vi har opparbeidet oss under revisjonen, eller hvorvidt den tilsynelatende inneholder vesentlig feilinformasjon. Dersom vi konkluderer med at den øvrige informasjonen inneholder vesentlig feilinformasjon, er vi pålagt å rapportere det. Vi har ingenting å rapportere i så henseende.

Ledelsens ansvar for årsregnskapet

Ledelsen er ansvarlig for å utarbeide årsregnskapet i samsvar med lov og forskrifter, herunder for at det gir et rettviseende bilde i samsvar med regnskapslovens regler og god regnskapsskikk i Norge. Ledelsen er også ansvarlig for slik intern kontroll som den finner nødvendig for å kunne utarbeide et årsregnskap som ikke inneholder vesentlig feilinformasjon, verken som følge av misligheter eller feil.

Ved utarbeidelsen av årsregnskapet må ledelsen ta standpunkt til selskapets evne til fortsatt drift og opplyse om forhold av betydning for fortsatt drift. Forutsetningen om fortsatt drift skal legges til grunn for årsregnskapet med mindre ledelsen enten har til hensikt å avvikle selskapet eller legge ned virksomheten, eller ikke har noe annet realistisk alternativ.

Revisors oppgaver og plikter ved revisjonen av årsregnskapet

Vårt mål er å oppnå betryggende sikkerhet for at årsregnskapet som helhet ikke inneholder vesentlig feilinformasjon, verken som følge av misligheter eller feil, og å avgi en revisjonsberetning som inneholder vår konklusjon. Betryggende sikkerhet er en høy grad av sikkerhet, men ingen garanti for at en revisjon utført i samsvar med lov, forskrift og god revisjonsskikk i Norge, herunder ISA-ene, alltid vil avdekke vesentlig feilinformasjon. Feilinformasjon kan skyldes misligheter eller feil og er å anse som vesentlig dersom den enkeltvis eller samlet med rimelighet kan forventes å påvirke de økonomiske beslutningene som brukerne foretar på grunnlag av årsregnskapet.

Som del av en revisjon i samsvar med lov, forskrift og god revisjonsskikk i Norge, herunder ISA-ene, utøver vi profesjonelt skjønn og utviser profesjonell skepsis gjennom hele revisjonen. I tillegg

- ▶ identifiserer og anslår vi risikoen for vesentlig feilinformasjon i årsregnskapet, enten det skyldes misligheter eller feil. Vi utformer og gjennomfører revisjonshandlinger for å håndtere slike risikoen, og innhenter revisjonsbevis som er tilstrekkelig og hensiktsmessig som grunnlag for vår konklusjon. Risikoen for at vesentlig feilinformasjon som følge av misligheter ikke blir avdekket, er høyere enn for feilinformasjon som skyldes feil, siden misligheter kan innebære samarbeid, forfalskning, bevisste utelatelser, uriktige fremstillinger eller overstyring av intern kontroll;
- ▶ opparbeider vi oss en forståelse av den interne kontrollen som er relevant for revisjonen, for å utforme revisjonshandlinger som er hensiktsmessige etter omstendighetene, men ikke for å gi uttrykk for en mening om effektiviteten av selskapets interne kontroll;
- ▶ vurderer vi om de anvendte regnskapsprinsippene er hensiktsmessige og om regnskapsestimater og tilhørende noteopplysninger utarbeidet av ledelsen er rimelige;
- ▶ konkluderer vi på om ledelsens bruk av fortsatt drift-forutsetningen er hensiktsmessig, og, basert på innhentede revisjonsbevis, hvorvidt det foreligger vesentlig usikkerhet knyttet til hendelser eller forhold som kan skape betydelig tvil om selskapets evne til fortsatt drift. Dersom vi konkluderer med at det foreligger vesentlig usikkerhet, kreves det at vi i revisjonsberetningen henleder oppmerksomheten på tilleggsopplysningene i årsregnskapet. Hvis slike tilleggsopplysninger ikke er tilstrekkelige, må vi modifisere vår konklusjon. Våre konklusjoner er basert på revisjonsbevis innhentet frem til datoen for revisjonsberetningen. Etterfølgende hendelser eller forhold kan imidlertid medføre at selskapets evne til fortsatt drift ikke lenger er til stede;
- ▶ vurderer vi den samlede presentasjonen, strukturen og innholdet i årsregnskapet, inkludert tilleggsopplysningene, og hvorvidt årsregnskapet gir uttrykk for de underliggende transaksjonene og hendelsene på en måte som gir et rettviseende bilde;
- ▶ innhenter vi tilstrekkelig og hensiktsmessig revisjonsbevis vedrørende den finansielle informasjonen til enhetene eller forretningsområdene i konsernet for å kunne gi uttrykk for en mening om konsernregnskapet. Vi er ansvarlige for å fastsette strategien for, samt å følge opp og gjennomføre konsernrevisjonen, og vi har et udelt ansvar for konklusjonen på revisjonen av konsernregnskapet.

Vi kommuniserer med styret blant annet om det planlagte omfanget av revisjonen, tidspunktet for vårt revisjonsarbeid og eventuelle vesentlige funn i vår revisjon, herunder vesentlige svakheter i den interne kontrollen som vi avdekker gjennom vårt arbeid.

Uttalelse om øvrige lovmessige krav

Konklusjon om årsberetningen

Basert på vår revisjon av årsregnskapet som beskrevet ovenfor, mener vi at opplysningene i årsberetningen om årsregnskapet, forutsetningen om fortsatt drift og forslaget til disponering av resultatet er konsistente med årsregnskapet og i samsvar med lov og forskrifter.

Konklusjon om registrering og dokumentasjon

Basert på vår revisjon av årsregnskapet som beskrevet ovenfor, og kontrollhandlinger vi har funnet nødvendige i henhold til internasjonal standard for attestasjonsoppdrag (ISAE) 3000 «Attestasjonsoppdrag som ikke er revisjon eller forenklet revisorkontroll av historisk finansiell informasjon», mener vi at ledelsen har oppfylt sin plikt til å sørge for ordentlig og oversiktlig registrering og dokumentasjon av selskapets regnskapsopplysninger i samsvar med lov og god bokføringsskikk i Norge.

Bergen, 23. mars 2021
ERNST & YOUNG AS

Revisjonsberetningen er signert elektronisk

Kjetil Håvardstun
statsautorisert revisor

PENNEO

Signaturene i dette dokumentet er juridisk bindende. Dokument signert med "Penneo™ - sikker digital signatur".
De signerende parter sin identitet er registrert, og er listet nedenfor.

"Med min signatur bekrefter jeg alle datoer og innholdet i dette dokument."

Kjetil Håvardstun

Statsautorisert revisor

På vegne av: EY

Serienummer: 9578-5999-4-1198525

IP: 145.62.xxx.xxx

2021-03-23 18:44:20Z



Dokumentet er signert digitalt, med **Penneo.com**. Alle digitale signatur-data i dokumentet er sikret og validert av den datamaskin-utregnede hash-verdien av det opprinnelige dokument. Dokumentet er låst og tids-stemplet med et sertifikat fra en betrodd tredjepart. All kryptografisk bevis er integrert i denne PDF, for fremtidig validering (hvis nødvendig).

Hvordan bekrefter at dette dokumentet er originalen?

Dokumentet er beskyttet av ett Adobe CDS sertifikat. Når du åpner dokumentet i

Adobe Reader, skal du kunne se at dokumentet er sertifisert av **Penneo e-signature service** <penneo@penneo.com>. Dette garanterer at innholdet i dokumentet ikke har blitt endret.

Det er lett å kontrollere de kryptografiske beviser som er lokalisert inne i dokumentet, med Penneo validator - <https://penneo.com/validate>